

















**PORCENTAJES DE CUMPLIMIENTO EN EL ARTÍCULO 7 DE LA LOTAIP
14 INSTITUCIONES MONITOREADAS**

No	INSTITUCIONES	LITERALES																TOTAL %
		A	B	C	D	E	F	G	H	I	J	K	L	M	N	O	S	
1	 Municipio Esmeraldas	41,67%	3,13%	100,00%	40,00%	4,17%	60,00%	66,67%	6,25%	4,17%	8,33%	12,50%	5,00%	5,00%	6,25%	5,00%	100,00%	29%
2	 Municipio Antonio Ante	16,67%	50,00%	33,33%	32,50%	50,00%	5,00%	33,33%	6,25%	100,00%	100,00%	25,00%	100,00%	90,00%	12,50%	80,00%	50,00%	49%
3	 Municipio Cotacachi	100,00%	62,50%	33,33%	80,00%	66,67%	100,00%	66,67%	0,00%	33,33%	100,00%	50,00%	80,00%	75,00%	25,00%	60,00%	50,00%	61%
4	 Municipio Ibarra	83,33%	25,00%	25,00%	80,00%	50,00%	100,00%	83,33%	75,00%	4,17%	66,67%	75,00%	0,00%	0,00%	0,00%	60,00%	0,00%	45%
5	 Municipio Lago Agrio	66,67%	62,50%	33,33%	70,00%	75,00%	100,00%	41,67%	6,25%	33,33%	8,33%	12,50%	100,00%	5,00%	6,25%	70,00%	0,00%	43%
6	 Municipio Rumiñahui	83,33%	50,00%	0,00%	60,00%	50,00%	60,00%	83,33%	0,00%	0,00%	66,67%	50,00%	100,00%	0,00%	50,00%	40,00%	100,00%	50%
7	 Municipio Shushufindi	33,33%	3,13%	0,00%	32,50%	4,17%	0,00%	83,33%	6,25%	50,00%	50,00%	50,00%	0,00%	5,00%	6,25%	5,00%	50,00%	24%
8	 Municipio Cayambe	25,00%	50,00%	33,33%	80,00%	4,17%	100,00%	4,17%	6,25%	4,17%	100,00%	12,50%	100,00%	5,00%	6,25%	5,00%	0,00%	33%
9	 Municipio Otavalo	100,00%	50,00%	100,00%	90,00%	66,67%	100,00%	83,33%	81,25%	25,00%	25,00%	100,00%	100,00%	50,00%	6,25%	80,00%	25,00%	68%
10	 Municipio Mira	100,00%	87,50%	100,00%	90,00%	75,00%	40,00%	100,00%	0,00%	0,00%	0,00%	62,50%	0,00%	100,00%	37,50%	5,00%	50,00%	53%
11	 Municipio Cascales	4,17%	15,63%	8,33%	90,00%	33,33%	100,00%	4,17%	6,25%	83,33%	100,00%	12,50%	5,00%	5,00%	6,25%	80,00%	50,00%	38%
13	 Municipio Rio Verde	33,33%	37,50%	50,00%	10,00%	0,00%	0,00%	37,50%	0,00%	62,50%	0,00%	50,00%	0,00%	0,00%	0,00%	0,00%	0,00%	18%
14	 Municipio Tena	87,50%	100,00%	50,00%	90,00%	75,00%	100,00%	83,33%	81,25%	50,00%	66,67%	100,00%	50,00%	100,00%	6,25%	80,00%	100,00%	76%
15	 Municipio Mejia	100,00%	87,50%	50,00%	25,00%	100,00%	60,00%	100,00%	100,00%	54,17%	100,00%	50,00%	50,00%	80,00%	75,00%	80,00%	50,00%	73%
CUMPLIMIENTO DE 14 INSTITUCIONES MONITOREADAS		62,50%	48,88%	44,05%	62,14%	46,73%	66,07%	62,20%	26,79%	36,01%	56,55%	47,32%	49,29%	37,14%	17,41%	46,43%	44,64%	47%