



Quito, 13 de enero de 2021

BOLETÍN DE PRENSA 472

CAMPAÑA ELECCIONES GENERALES 2021

I.- Primer informe del Centro de Monitoreo de Medios sobre la utilización del Fondo de Promoción Electoral

**Período analizado:
(Del 31 de diciembre 2020 al 10 de enero de 2021)**

El Centro de Monitoreo de Medios de la Corporación Participación Ciudadana presenta el informe de los primeros 11 días de campaña (primera semana). En este tiempo se observó promoción electoral de **dos candidatos a la Presidencia de la República**, en los 11 canales de televisión de señal nacional que monitorea el centro.

	CANDIDATOS PRESIDENCIA DE LA REPÚBLICA PUBLICIDAD ELECTORAL	TIEMPO MINUTOS	NÚMERO DE SPOTS	LOGO DE AUTORIZACIÓN DEL CNE
1	XIMENA PEÑA	23,41	49	Sí
2	ANDRÉZ ARAUZ	6,48	18	Sí
3	CARLOS SAGNAY	0,00	0,00	
4	CÉSAR MONTÚFAR	0,00	0,00	
5	FERNANDO VELASCO	0,00	0,00	
6	GERSON ALMEIDA	0,00	0,00	
7	GIOVANNY ANDRADE	0,00	0,00	
8	GUILLERMO CELI	0,00	0,00	
9	GUILLERMO LASSO	0,00	0,00	
10	GUSTAVO LARREA	0,00	0,00	
11	ISIDRO ROMERO	0,00	0,00	
12	LUCIO GUTIÉRREZ	0,00	0,00	

13	PAÚL CARRASCO	0,00	0,00	
14	PEDRO FREILE	0,00	0,00	
15	XAVIER HERVAS	0,00	0,00	
16	YAKU PÉREZ	0,00	0,00	
TOTAL		30	67	

Gráfico 1

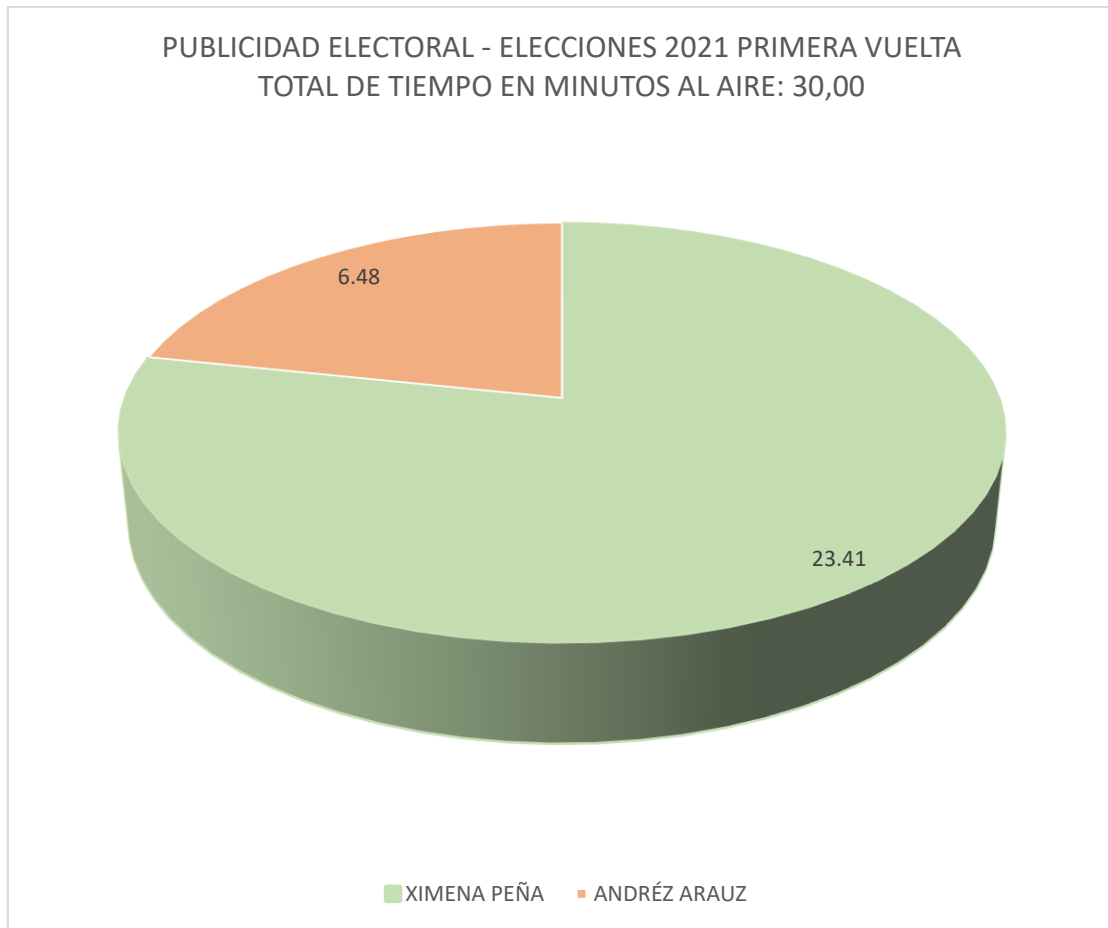
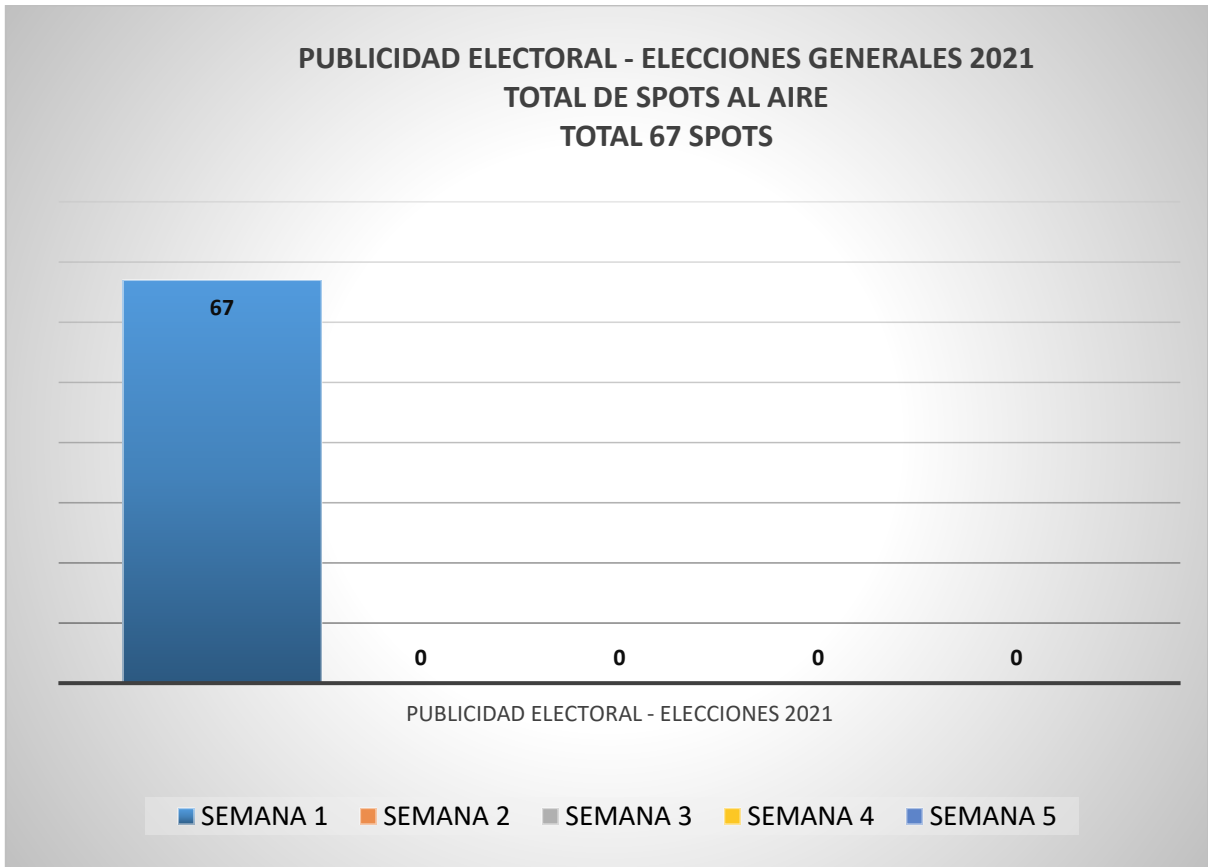


Gráfico 2



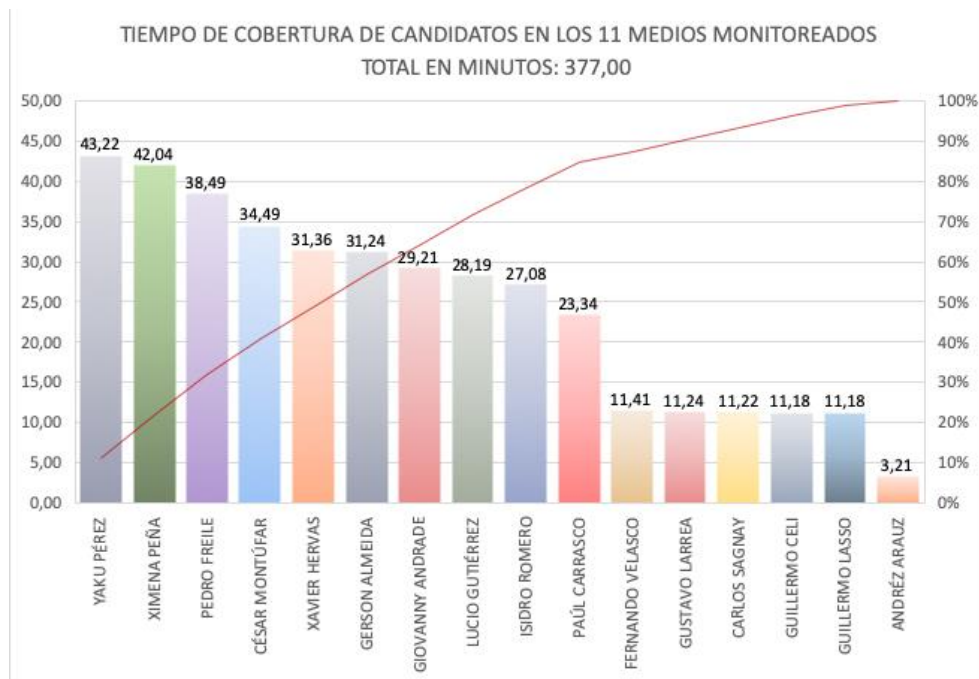
Durante la primera semana (11 días) de campaña, 2 candidatos a la Presidencia de la República ya han difundido publicidad en canales televisivos nacionales que monitoreamos. El candidato con mayor pauta registra **49 spots** mientras el candidato con menor pauta registra **18 spots**.

II.- Reporte presencia de candidatos Presidenciales en los medios monitoreados en primera vuelta.

El Centro de Monitoreo de Participación Ciudadana realizó una medición del tiempo de exposición que registran los candidatos a la Presidencia de la República en espacios o programas especiales de opinión, en los 11 canales de televisión observados:

	CANDIDATOS PRESIDENCIA DE LA REPÚBLICA COBERTURA ELECTORAL	TIEMPO MINUTOS
1	YAKU PÉREZ	43,22
2	XIMENA PEÑA	42,04
3	PEDRO FREILE	38,49
4	CÉSAR MONTÚFAR	34,49
5	XAVIER HERVAS	31,36
6	GERSON ALMEIDA	31,24
7	GIOVANNY ANDRADE	29,21
8	LUCIO GUTIÉRREZ	28,19
9	ISIDRO ROMERO	27,08
10	PAÚL CARRASCO	23,34
11	FERNANDO VELASCO	11,41
12	GUSTAVO LARREA	11,24
13	CARLOS SAGNAY	11,22
14	GUILLERMO CELI	11,18
15	GUILLERMO LASSO	11,18
16	ANDRÉZ ARAUZ	3,21
	TOTAL	377

Gráfico 3



Sobre el Monitoreo Electoral de Participación Ciudadana

El reporte se publica periódicamente a través de la **página Web de Participación Ciudadana** (www.participacionciudadana.org). También en nuestras redes sociales: Facebook (www.facebook.com/ParticipacionPC/): Participación Ciudadana, y Twitter @ParticipacionPC.

Ficha técnica del monitoreo

El Centro de Monitoreo de Medios de PC hace un seguimiento las 24 horas del día, de lunes a domingo, de los siguientes medios:

Televisión: Ecuavisa, Telemazonas, Ecuador TV, GamaTV, RTU, RTS, Canal Uno, ETV Telerama, TC Televisión, Oromar, TVC.

Contacto: Ana Mariela Cevallos 0984697600 / 023330964 ex 101