



Quito, 20 de enero de 2021

BOLETÍN DE PRENSA 474

CAMPAÑA ELECCIONES GENERALES 2021

I.- Segundo informe del Centro de Monitoreo de Medios sobre la utilización del Fondo de Promoción Electoral

**Período analizado:
(Del 11 al 17 de enero de 2021)**

El Centro de Monitoreo de Medios de la Corporación Participación Ciudadana presenta el informe de la segunda semana de campaña. En este tiempo se observó promoción electoral de **dos candidatos a la Presidencia de la República**, en los 11 canales de televisión de señal nacional que monitorea el centro.

	CANDIDATOS PRESIDENCIA DE LA REPÚBLICA PUBLICIDAD ELECTORAL	TIEMPO MINUTOS	NÚMERO DE SPOTS	LOGO DE AUTORIZACIÓN DEL CNE
1	XIMENA PEÑA	30,27	63	SÍ
2	ANDRÉZ ARAUZ	11,18	26	SÍ
3	CARLOS SAGNAY	0,00	0,00	
4	CÉSAR MONTÚFAR	0,00	0,00	
5	FERNANDO VELASCO	0,00	0,00	
6	GERSON ALMEIDA	0,00	0,00	
7	GIOVANNY ANDRADE	0,00	0,00	
8	GUILLERMO CELI	0,00	0,00	
9	GUILLERMO LASSO	0,00	0,00	
10	GUSTAVO LARREA	0,00	0,00	
11	ISIDRO ROMERO	0,00	0,00	

12	LUCIO GUTIÉRREZ	0,00	0,00	
13	PAÚL CARRASCO	0,00	0,00	
14	PEDRO FREILE	0,00	0,00	
15	XAVIER HERVAS	0,00	0,00	
16	YAKU PÉREZ	0,00	0,00	
TOTAL		41,45	89	

Gráfico 1

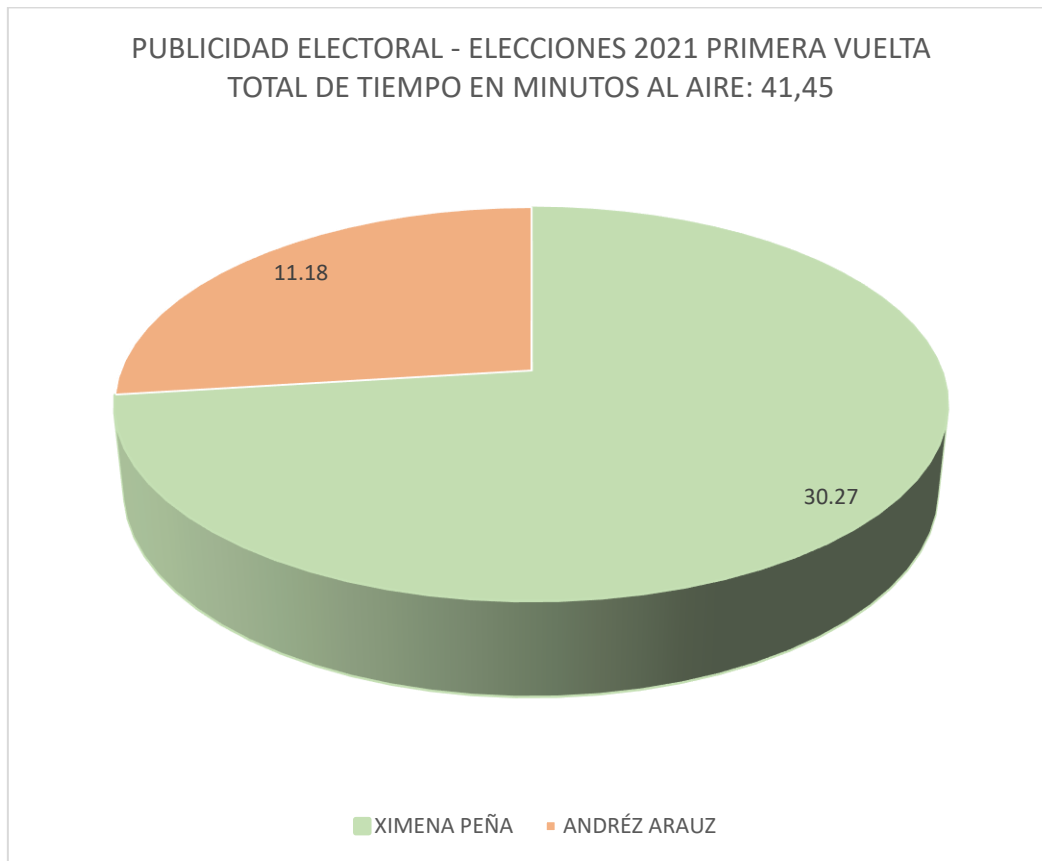
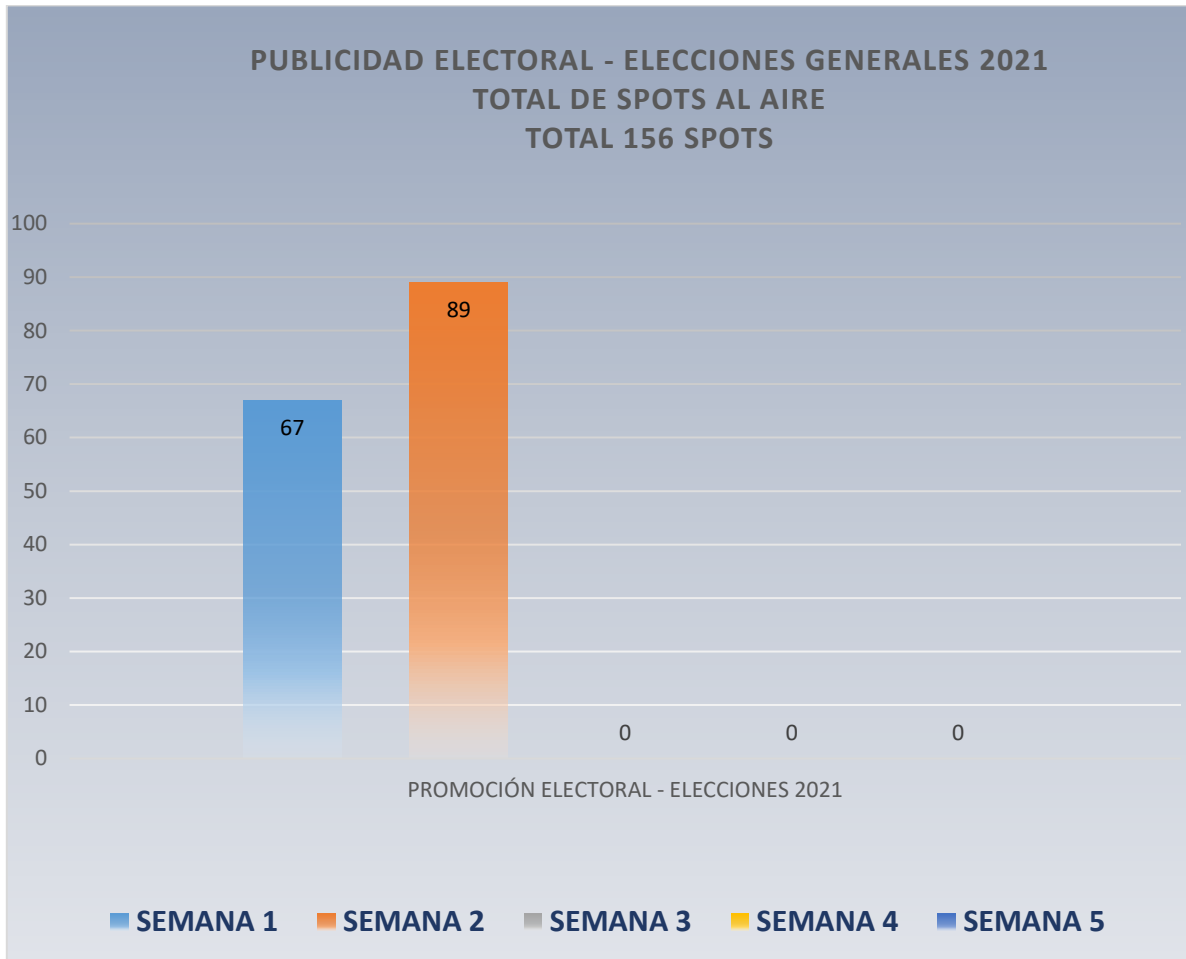


Gráfico 2



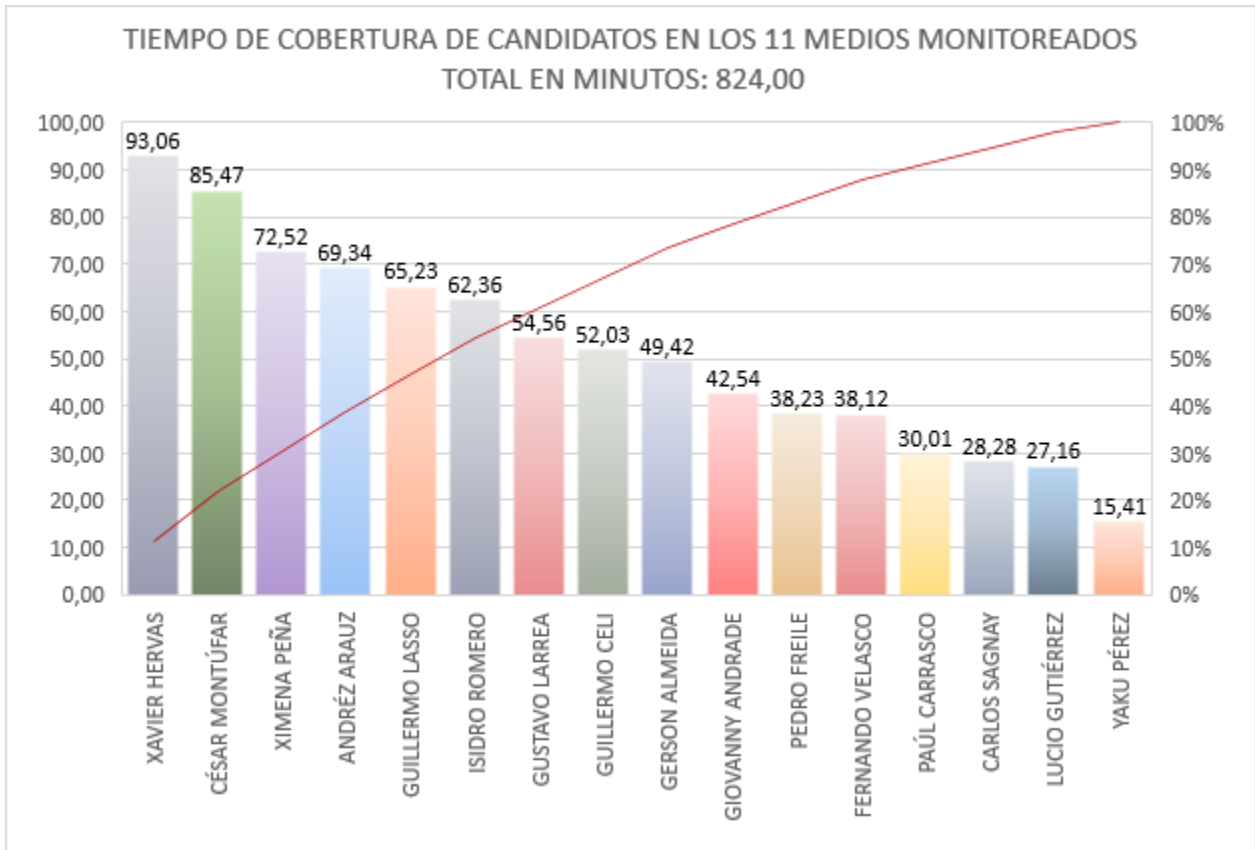
Durante la segunda semana de campaña, 2 candidatos a la Presidencia de la República ya han difundido publicidad en canales televisivos nacionales que monitoreamos. El candidato con mayor pauta registra **63 spots** mientras el candidato con menor pauta registra **26 spots**.

II.- Reporte presencia de candidatos Presidenciales en los medios monitoreados en primera vuelta.

El Centro de Monitoreo de Participación Ciudadana realizó una medición del tiempo de exposición que registran los candidatos a la Presidencia de la República en espacios o programas especiales de opinión, en los 11 canales de televisión observados:

	CANDIDATOS PRESIDENCIA DE LA REPÚBLICA COBERTURA ELECTORAL	TIEMPO MINUTOS
1	XAVIER HERVAS	93,06
2	CÉSAR MONTÚFAR	85,47
3	XIMENA PEÑA	72,52
4	ANDRÉZ ARAUZ	69,34
5	GUILLERMO LASSO	65,23
6	ISIDRO ROMERO	62,36
7	GUSTAVO LARREA	54,56
8	GUILLERMO CELI	52,03
9	GERSON ALMEIDA	49,42
10	GIOVANNY ANDRADE	42,54
11	PEDRO FREILE	38,23
12	FERNANDO VELASCO	38,12
13	PAÚL CARRASCO	30,01
14	CARLOS SAGNAY	28,28
15	LUCIO GUTIÉRREZ	27,16
16	YAKU PÉREZ	15,41
	TOTAL	824

Gráfico 3



Sobre el Monitoreo Electoral de Participación Ciudadana

El reporte se publica periódicamente a través de la **página Web de Participación Ciudadana** (www.participacionciudadana.org). También en nuestras redes sociales: Facebook (www.facebook.com/ParticipacionPC/): Participación Ciudadana, y Twitter @ParticipacionPC.

Ficha técnica del monitoreo

El Centro de Monitoreo de Medios de PC hace un seguimiento las 24 horas del día, de lunes a domingo, de los siguientes medios:

Televisión: Ecuavisa, Teleamazonas, Ecuador TV, GamaTV, RTU, RTS, Canal Uno, ETV Telerama, TC Televisión, Oromar, TVC.

Contacto: Ana Mariela Cevallos 0984697600 / 023330964 ex 101