



Quito, 13 de diciembre de 2020

## BOLETÍN DE PRENSA 473

# REPORTE CONSOLIDADO 1

### **Balance del monitoreo de violencia política en Twitter contra candidatos a la presidencia y asambleístas principales en las elecciones 2021**

La Corporación Participación Ciudadana presenta el siguiente reporte de monitoreo sobre violencia política contra candidatos/as en campaña electoral para las elecciones 2021, desde el **31 de diciembre de 2020 hasta el 10 de enero de 2021**.

Durante este tiempo, se monitoreo publicaciones **de 50 candidatos/as (mujeres 15; hombres 35)**, entre ellos candidatos presidenciales, vicepresidenciales y asambleístas principales.

Desde el 31 de diciembre 2020 hasta el 10 de enero 2021, **1 mujer y 10 hombres** fueron víctimas de manifestación de violencia a través de memes, imágenes, expresiones y frases en Twitter. En total se contabilizaron **730 tweets** con **120 expresiones** con contenido discriminatorio y **26 frases** del mismo tipo durante todo el periodo de monitoreo.

### **FICHA TÉCNICA**

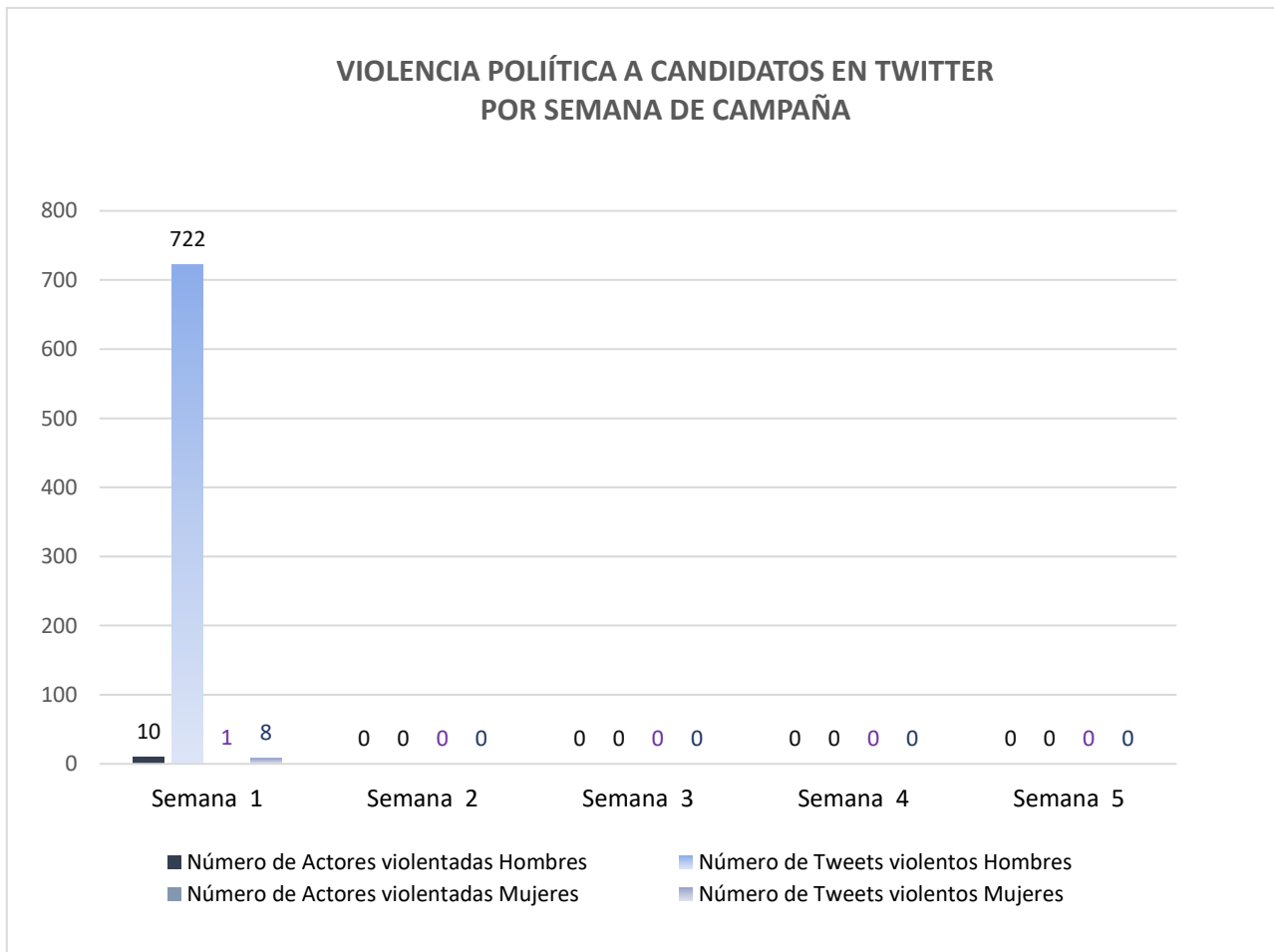
El presente reporte refleja el monitoreo realizado bajo los siguientes parámetros:

- Período de análisis de datos: Campaña electoral, desde el 31 de diciembre de 2020 hasta 07 de febrero de 2021
- Herramienta de rastreo: Twitter y Tweetdeck
- Fuentes monitoreadas: Twitter –(respuestas a tuits, noticias y etiquetas que fueron tendencia en determinado momento).
- 50 candidatos/as (mujeres 15; hombres 35) monitoreados: Presidenciales, Vicepresidenciales y Asambleístas principales.

## DETALLE DEL REPORTE

El reporte enumera el total de tuits violentos durante el periodo de monitoreo.

Monitoreo	Número de Actores violentados	Número de Tweets violentos	Número de Actoras violentadas	Número de Tweets violentos
Periodo	Hombres	Hombres	Mujeres	Mujeres
Semana 1	10	722	1	8
Semana 2	0	0	0	0
Semana 3	0	0	0	0
Semana 4	0	0	0	0
Semana 5	0	0	0	0
<b>TOTAL</b>			<b>730</b>	



## CONTENIDO DE TUI TS CON CARÁCTER VIOLENTO

A continuación, se detalla las expresiones y discriminatorias más recurrentes

EXPRESIONES MÁS UTILIZADAS - HOMBRES							
LELO	94	LOCO	8	PAYASOS	3	VRG	2
SINVERGUENZA	83	BASURA	7	SINVERGUENZAS	3	ANIMAL	1
PAYASO	60	ASQUEROSO	6	VAGO	3	BOCÓN	1
CHULQUERO	58	CARETUCO	6	AHUEVADO	2	BRUTO	1
LADRÓN	51	IMBÉCIL	6	BOBAZO	2	BURRO	1
RATA	28	INFELIZ	6	CHIMBADOR	2	CALLAMARICA	1
VIEJO	24	LADRONASSO	6	CHULQUERASSO	2	CHCH	1
MAMARRACHO	23	RATERO	6	CHUPALO	2	CHUCHALAMADRE	1
RIDÍCULO	23	TONTO	5	CRVGA	2	CULO	1
PENDEJO	22	COBARDE	4	CTMADRE	2	DEGENERADO	1
CÍNICO	17	IDIOTA	4	DELINCUENTE	2	DESPRECIABLE	1
HP	16	INÚTIL	4	DESGRACIADO	2	ESTUPIDO	1
MISERABLE	14	MAMERTO	4	ESCORIA	2	GILASO	1
MENTIROSO	12	MEDIOCRE	4	ESTUPIDEZ	2	GILASSO	1
MIERDA	12	MMVGA	4	HIJODEPUTA	2	HIJUEPUTA	1
VERGA	12	TARADO	4	HIPOCRITA	2	HIPÓCRITA	1
COJUDO	11	HIJUEPTA	3	MAMAVERGA	2	HPTS	1
ASCO	10	IGNORANTE	3	MAMELUCO	2	HUEVÓN	1
CHUCHA	10	INEPTO	3	MARICON	2	HUEVONAZO	1
GIL	10	LADRONES	3	MMVS	2	INDIO	1
HPTA	10	LERDO	3	PILLO	2	INSERVIBLE	1
BOBO	9	PATÁN	3	PUERCO	2	JUEPUTA	1

\*De 118 expresiones con carácter violento,67 registran un total de 760 repeticiones\*

HOMBRES				
TOP 10	EXPRESIONES MÁS UTILIZADAS	REPETICIONES	FRASES MÁS UTILIZADAS	REPETICIONES
1	LELO	94	HIJO DE PUTA	7
2	SINVERGÜENZA	83	YA QUE CHUCHA	7
3	PAYASO	60	ÁNDATE A LA VERGA	4
4	CHULQUERO	58	HIJOS DE PUTA	4
5	LADRÓN	51	COME VERGA	3
6	RATA	28	VALES VERGA	3
7	VIEJO	24	CARA DE VERGA	2
8	MAMARRACHO	23	DAS ASCO	2
9	RIDÍCULO	23	BANQUERO AL BASURERO	1
10	PENDEJO	22	CALLA VE CHUCHA	1

### EXPRESIONES MÁS UTILIZADAS - MUJERES

LADRONA	2					
SINVERGÜENZA	2					

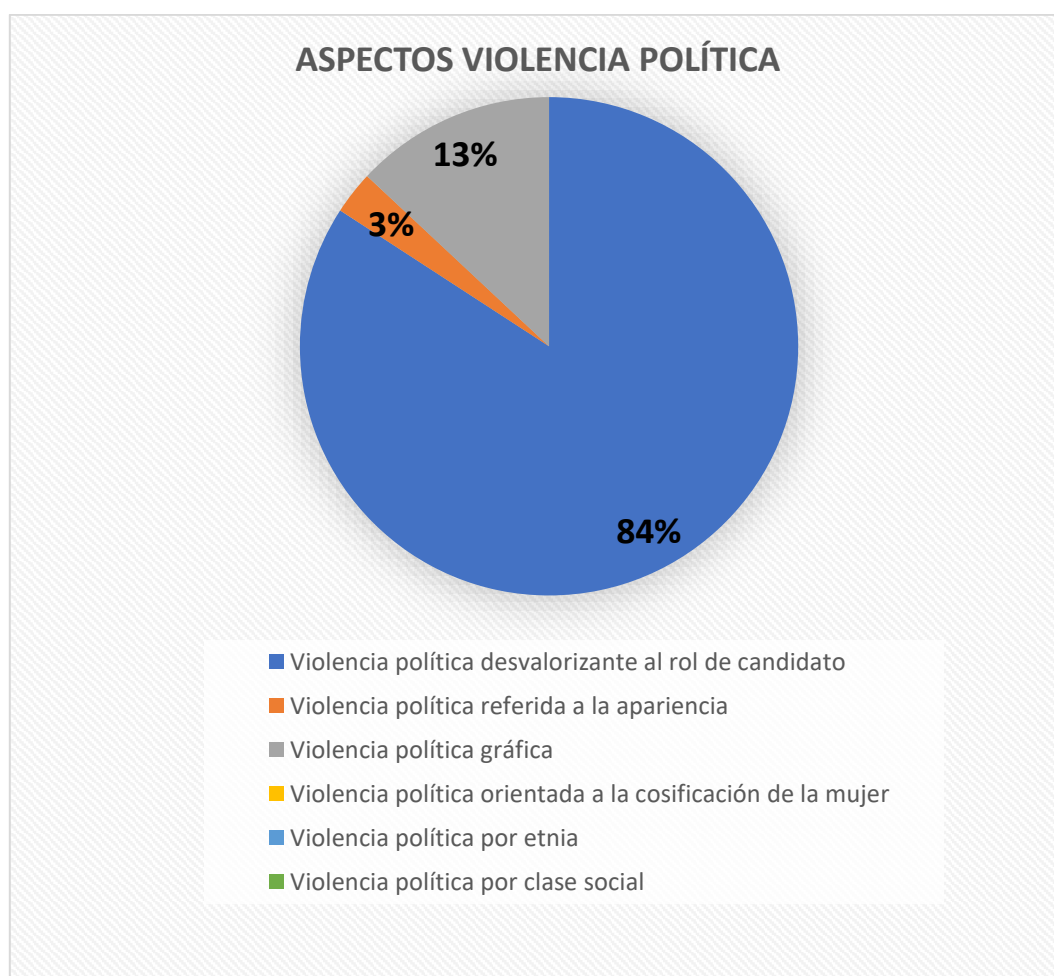
\*De 2 expresiones con carácter violento, 2 registran un total de 4 repeticiones\*

MUJERES				
TOP 10	EXPRESIONES MÁS UTILIZADAS	REPETICIONES	FRASES MÁS UTILIZADAS	REPETICIONES
1	LADRONA	2	0	0
2	SINVERGÜENZA	2	0	0

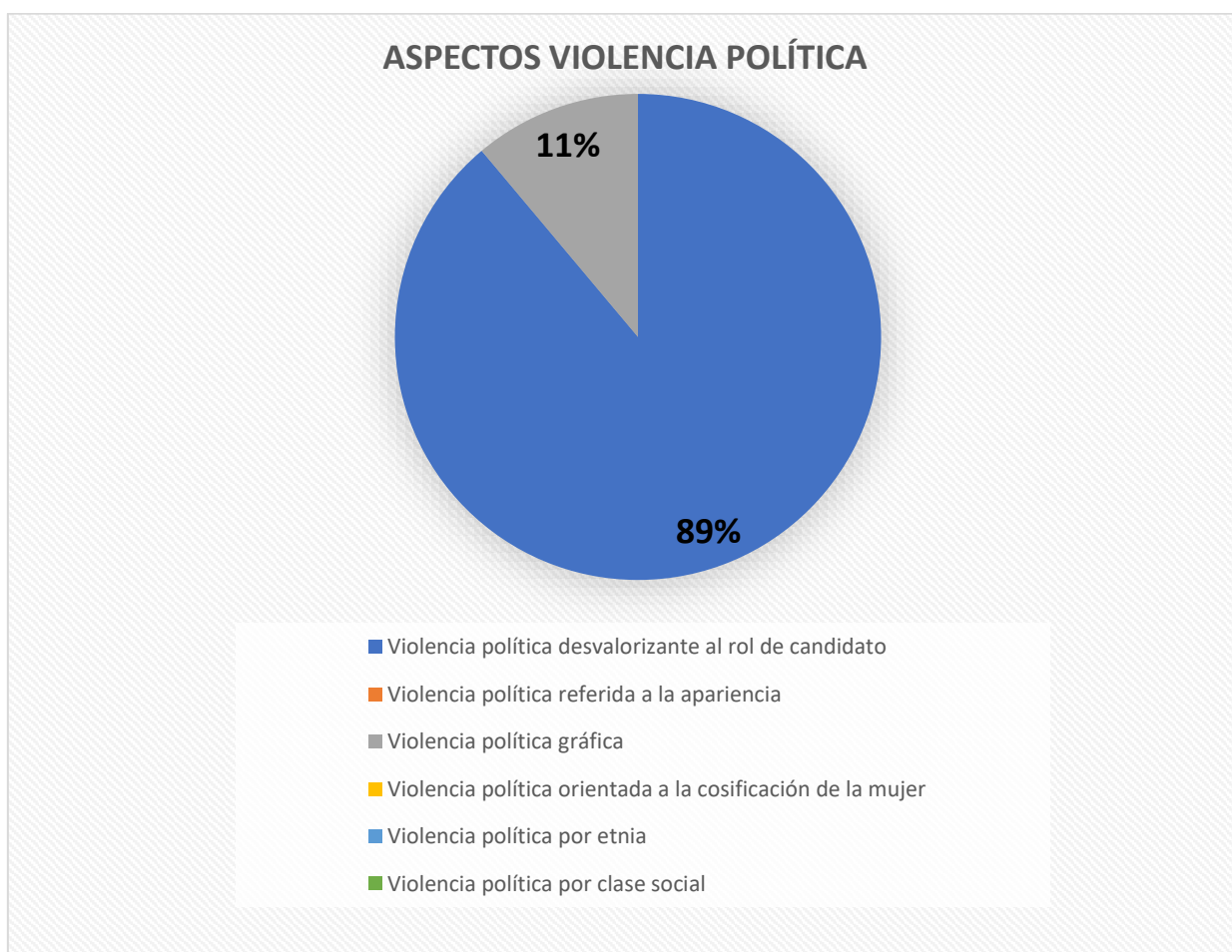
## ASPECTOS DE VIOLENCIA POLÍTICA IDENTIFICADA HACIA LA CONDICIÓN DE CANDIDATOS

Agrupa las agresiones por ámbito de violencia.

HOMBRES						
ASPECTOS VIOLENCIA POLÍTICA	SEMANA 1	SEMANA 2	SEMANA 3	SEMANA 4	SEMANA 5	TOTAL POR CATEGORÍA
Violencia política desvalorizante al rol de candidato	633	0	0	0	0	633
Violencia política referida a la apariencia	21	0	0	0	0	21
Violencia política gráfica	98	0	0	0	0	98
Violencia política por etnia	0	0	0	0	0	0
Violencia política por clase social	0	0	0	0	0	0
<b>TOTAL DE EXPRESIONES VIOLENTAS POR MES</b>	<b>752</b>	<b>0</b>	<b>0</b>	<b>0</b>	<b>0</b>	<b>752</b>



MUJERES						
ASPECTOS VIOLENCIA POLÍTICA	SEMANA 1	SEMANA 2	SEMANA 3	SEMANA 4	SEMANA 5	TOTAL POR CATEGORÍA
Violencia política desvalorizante al rol de candidato	8	0	0	0	0	8
Violencia política referida a la apariencia	0	0	0	0	0	0
Violencia política gráfica	1	0	0	0	0	1
Violencia política orientada a la cosificación de la mujer	0	0	0	0	0	0
Violencia política por etnia	0	0	0	0	0	0
Violencia política por rol de género	0	0	0	0	0	0
Violencia política por clase social	0	0	0	0	0	0
<b>TOTAL DE EXPRESIONES VIOLENTAS POR MES</b>	<b>9</b>	<b>0</b>	<b>0</b>	<b>0</b>	<b>0</b>	<b>9</b>



Los tipos de violencia fueron recogidos a través de los términos utilizados y sus repeticiones.

### CONCEPTOS/GLOSARIO

- Violencia política referida a la **apariencia** a todas las expresiones discriminatorias sobre el físico de la mujer.
- Violencia política por **rol de género** hace referencia aquellos ataques que se hacen a las mujeres tratando de menospreciar su función pública, minimizando, cuestionando su capacidad, su aptitud para desempeñar su cargo o profesión.
- Violencia política por **rol de candidato** hace referencia aquellos ataques que se hacen a la persona tratando de menospreciar su participación electoral minimizando, cuestionando su capacidad, su aptitud para optar por su candidatura.
- Violencia Política orientada a la **cosificación** de la mujer incluye calificaciones y valoraciones propias de una cosa dadas a la mujer.
- Violencia Política **desvalorizante** al rol de la mujer implica comentarios que descalifican a las mujeres y a sus propuestas.
- Violencia Política **gráfica** hace referencia a las imágenes, memes, emojis y videos con referencias violentas de género.
- Violencia política por **etnia** hace referencia a una caracterización social negativa a partir de las identidades socio/culturales.
- Violencia política por **clase social** alude de manera negativa a la posición socio económica.

### VIOLENCIA GRÁFICA

El monitoreo identificó que, dentro de las expresiones y frases de violencia política se construyen los tuits con el uso de violencia gráfica (emoticones y contenido multimedia), que también se relacionan con referencias violentas. Durante el periodo de monitoreo se contabilizaron **86 contenidos multimedia violentos**, entre emoticones, memes (fotografías y caricaturas) y vídeos.

HOMBRES							
VIOLENCIA GRÁFICA	SEMANA 1	SEMANA 2	SEMANA 3	SEMANA 4	SEMANA 5	SEMANA 6	TOTAL POR CATEGORÍA
EMOJI	82	0	0	0	0	0	82
GIF	2	0	0	0	0	0	2
VIDEO	1	0	0	0	0	0	1
MEME	0	0	0	0	0	0	0
IMAGEN	0	0	0	0	0	0	0
<b>TOTAL</b>	<b>85</b>	<b>0</b>	<b>0</b>	<b>0</b>	<b>0</b>	<b>0</b>	<b>85</b>

MUJERES							
VIOLENCIA GRÁFICA	SEMANA 1	SEMANA 2	SEMANA 3	SEMANA 4	SEMANA 5	SEMANA 6	TOTAL POR CATEGORÍA
EMOJI	1	0	0	0	0	0	1
GIF	0	0	0	0	0	0	0
IMAGEN	0	0	0	0	0	0	0
MEME	0	0	0	0	0	0	0
VIDEO	0	0	0	0	0	0	0
<b>TOTAL</b>	<b>1</b>	<b>0</b>	<b>0</b>	<b>0</b>	<b>0</b>	<b>0</b>	<b>1</b>

La violencia política constituye uno de los elementos más graves que desincentiva la participación política de los ciudadanos y particularmente de las mujeres. Para combatir esta práctica es necesario visibilizarla.