



Quito, 27 de enero de 2021

BOLETÍN DE PRENSA 476

CAMPAÑA ELECCIONES GENERALES 2021

I.- Tercer informe del Centro de Monitoreo de Medios sobre la utilización del Fondo de Promoción Electoral

**Período analizado:
(Del 18 al 24 de enero de 2021)**

El Centro de Monitoreo de Medios de la Corporación Participación Ciudadana presenta el informe de la segunda semana de campaña. En este tiempo se observó promoción electoral de **cinco candidatos a la Presidencia de la República**, en los 11 canales de televisión de señal nacional que monitorea el centro.

	CANDIDATOS PRESIDENCIA DE LA REPÚBLICA PUBLICIDAD ELECTORAL	TIEMPO MINUTOS	NÚMERO DE SPOTS	LOGO DE AUTORIZACIÓN DEL CNE
1	XIMENA PEÑA	35,17	73	Sí
2	FERNANDO VELASCO	12,05	29	Sí
3	ANDRÉZ ARAUZ	9,12	20	Sí
4	PAÚL CARRASCO	1,48	6	Sí
5	GUSTAVO LARREA	1,30	3	Sí
6	CARLOS SAGNAY	0,00	0,00	
7	CÉSAR MONTÚFAR	0,00	0,00	
8	GERSON ALMEIDA	0,00	0,00	
9	GIOVANNY ANDRADE	0,00	0,00	
10	GUILLERMO CELI	0,00	0,00	
11	GUILLERMO LASSO	0,00	0,00	
12	ISIDRO ROMERO	0,00	0,00	
13	LUCIO GUTIÉRREZ	0,00	0,00	

14	PEDRO FREILE	0,00	0,00	
15	XAVIER HERVAS	0,00	0,00	
16	YAKU PÉREZ	0,00	0,00	
TOTAL		59,12	131	

Gráfico 1

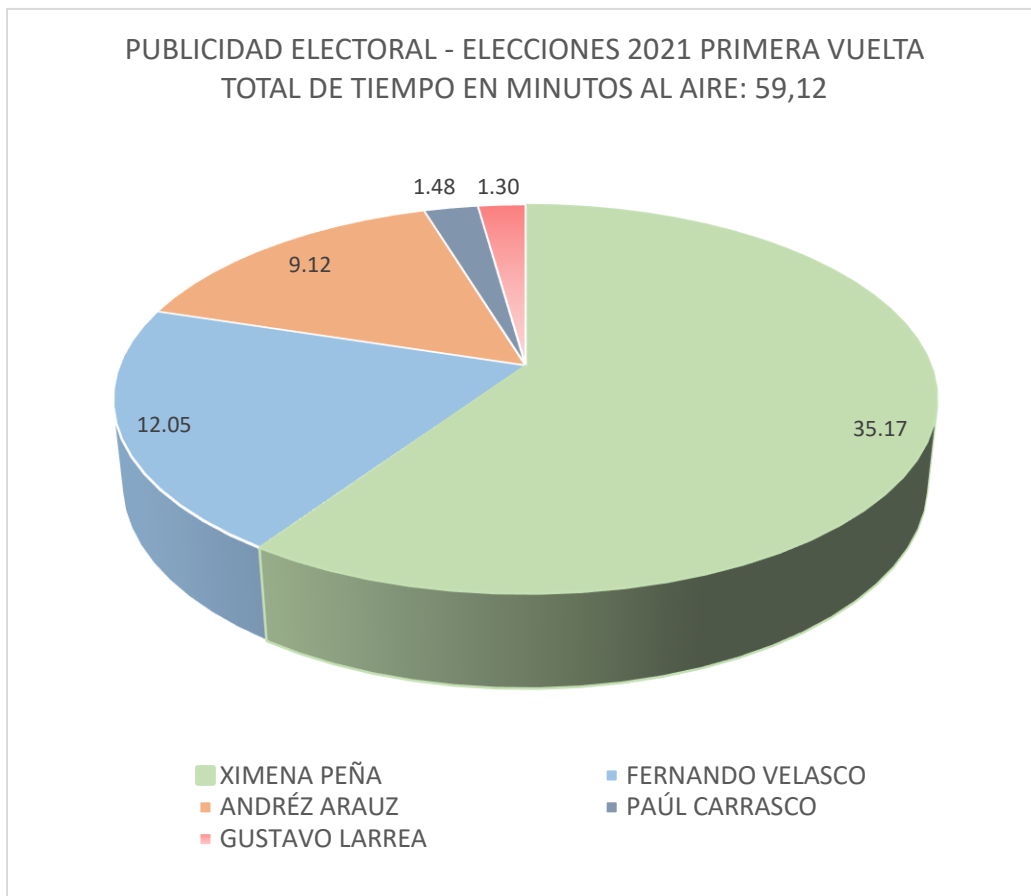
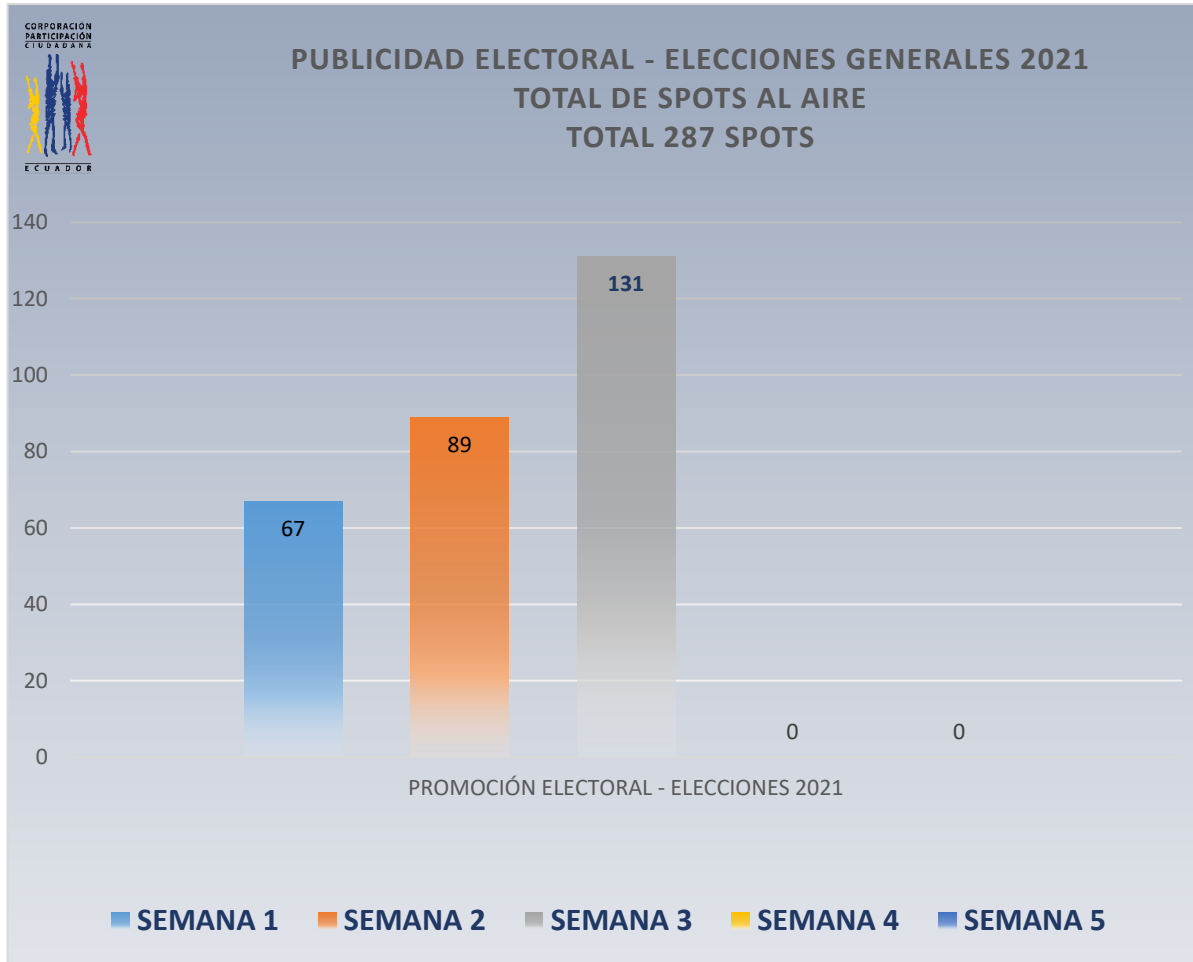


Gráfico 2



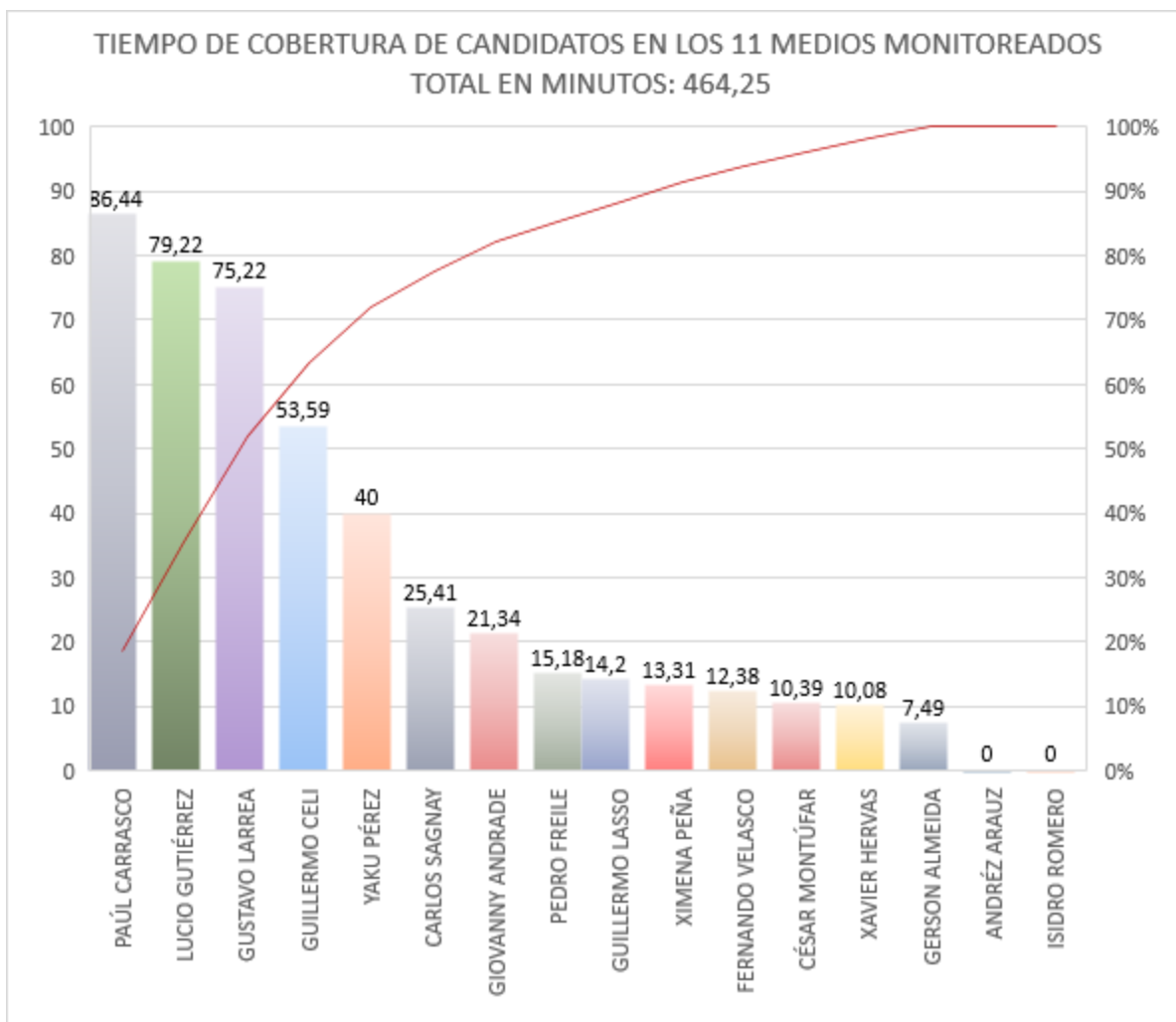
Durante la tercera semana de campaña, 5 candidatos a la Presidencia de la República ya han difundido publicidad en canales televisivos nacionales que monitoreamos. El candidato con mayor pauta registra **73 spots** mientras el candidato con menor pauta registra **3 spots**.

II.- Reporte presencia de candidatos Presidenciales en los medios monitoreados en primera vuelta.

El Centro de Monitoreo de Participación Ciudadana realizó una medición del tiempo de exposición que registran los candidatos a la Presidencia de la República en espacios o programas especiales de opinión, en los 11 canales de televisión observados:

	CANDIDATOS PRESIDENCIA DE LA REPÚBLICA COBERTURA ELECTORAL	TIEMPO MINUTOS
1	PAÚL CARRASCO	86,44
2	LUCIO GUTIÉRREZ	79,22
3	GUSTAVO LARREA	75,22
4	GUILLERMO CELI	53,59
5	YAKU PÉREZ	40,00
6	CARLOS SAGNAY	25,41
7	GIOVANNY ANDRADE	21,34
8	PEDRO FREILE	15,18
9	GUILLERMO LASSO	14,2
10	XIMENA PEÑA	13,31
11	FERNANDO VELASCO	12,38
12	CÉSAR MONTÚFAR	10,39
13	XAVIER HERVAS	10,08
14	GERSON ALMEIDA	7,49
15	ANDRÉZ ARAUZ	0,00
16	ISIDRO ROMERO	0,00
	TOTAL	464,25

Gráfico 3



Sobre el Monitoreo Electoral de Participación Ciudadana

El reporte se publica periódicamente a través **de la página Web de Participación Ciudadana** (www.participacionciudadana.org). **También en nuestras** redes sociales: Facebook (www.facebook.com/ParticipacionPC/): Participación Ciudadana, y Twitter @ParticipacionPC.

Ficha técnica del monitoreo

El Centro de Monitoreo de Medios de PC hace un seguimiento las 24 horas del día, de lunes a domingo, de los siguientes medios:

Televisión: Ecuavisa, Telemazonas, Ecuador TV, GamaTV, RTU, RTS, Canal Uno, ETV Telerama, TC Televisión, Oromar, TVC.

Contacto: Mariela Cevallos 0984697600 / 023330964 ex 101