



Quito, 4 de febrero de 2021

BOLETÍN DE PRENSA 479

CAMPAÑA ELECCIONES GENERALES 2021

I.- Cuarto informe del Centro de Monitoreo de Medios sobre la utilización del Fondo de Promoción Electoral

**Período analizado:
(Del 25 al 31 de enero de 2021)**

El Centro de Monitoreo de Medios de la Corporación Participación Ciudadana presenta el informe de la cuarta semana de campaña. En este tiempo se observó promoción electoral de **cinco candidatos a la Presidencia de la República**, en los 11 canales de televisión de señal nacional que monitorea el centro.

	CANDIDATOS PRESIDENCIA DE LA REPÚBLICA PUBLICIDAD ELECTORAL	TIEMPO MINUTOS	NÚMERO DE SPOTS	LOGO DE AUTORIZACIÓN DEL CNE
1	XIMENA PEÑA	33,23	68	Sí
2	PAÚL CARRASCO	20,24	47	Sí
3	GUSTAVO LARREA	19,54	41	Sí
4	ANDRÉZ ARAUZ	14,32	47	Sí
5	XAVIER HERVAS	13,03	27	Sí
6	FERNANDO VELASCO	12,5	26	Sí
7	LUCIO GUTIÉRREZ	12,46	26	Sí
8	GUILLERMO LASSO	5,2	16	Sí
9	CARLOS SAGNAY	2,25	5	Sí
10	GERSON ALMEIDA	1,48	4	Sí
11	ISIDRO ROMERO	1,18	2	Sí

12	CÉSAR MONTÚFAR	0,00	0,00	
13	GIOVANNY ANDRADE	0,00	0,00	
14	GUILLERMO CELI	0,00	0,00	
15	PEDRO FREILE	0,00	0,00	
16	YAKU PÉREZ	0,00	0,00	
TOTAL		135,43	309	

Gráfico 1

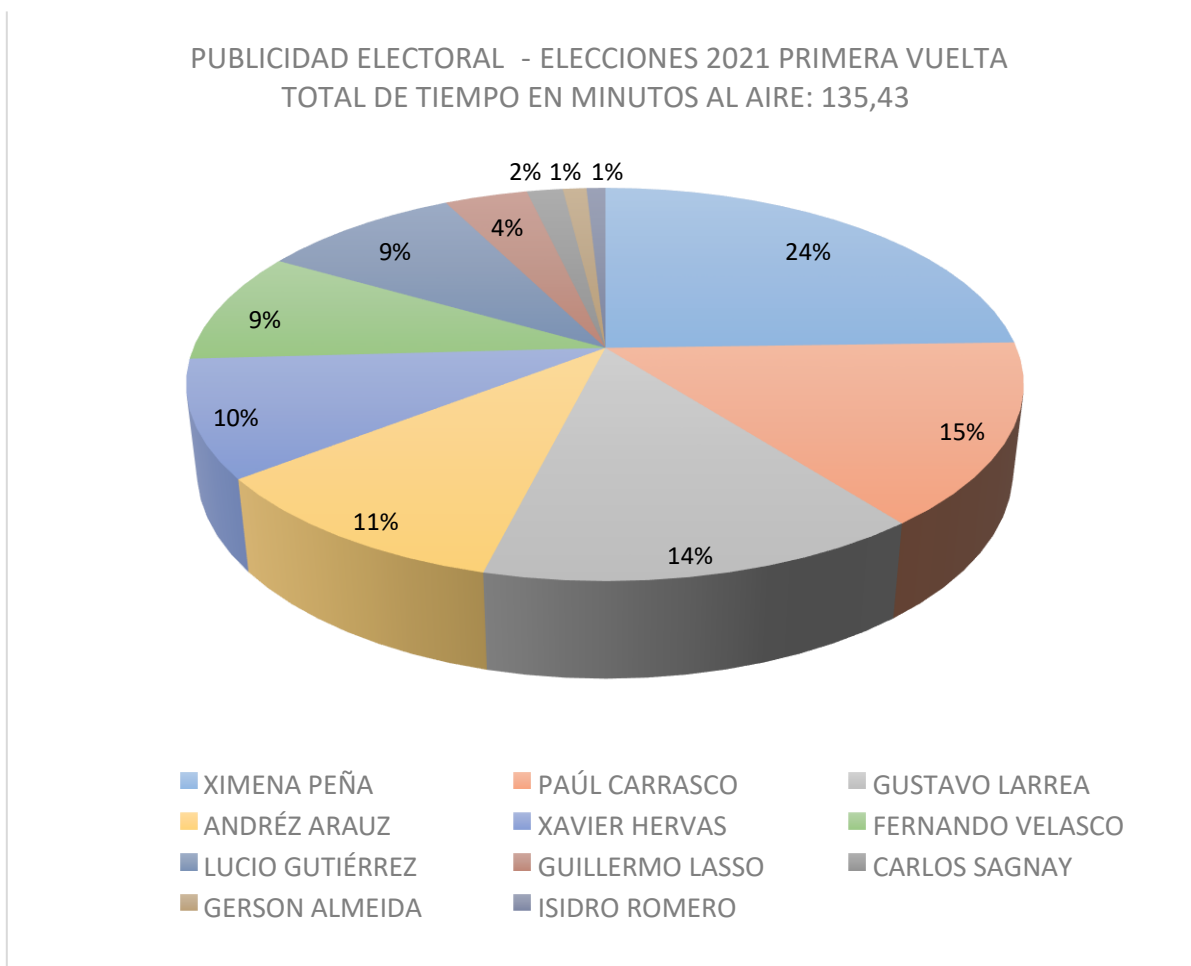
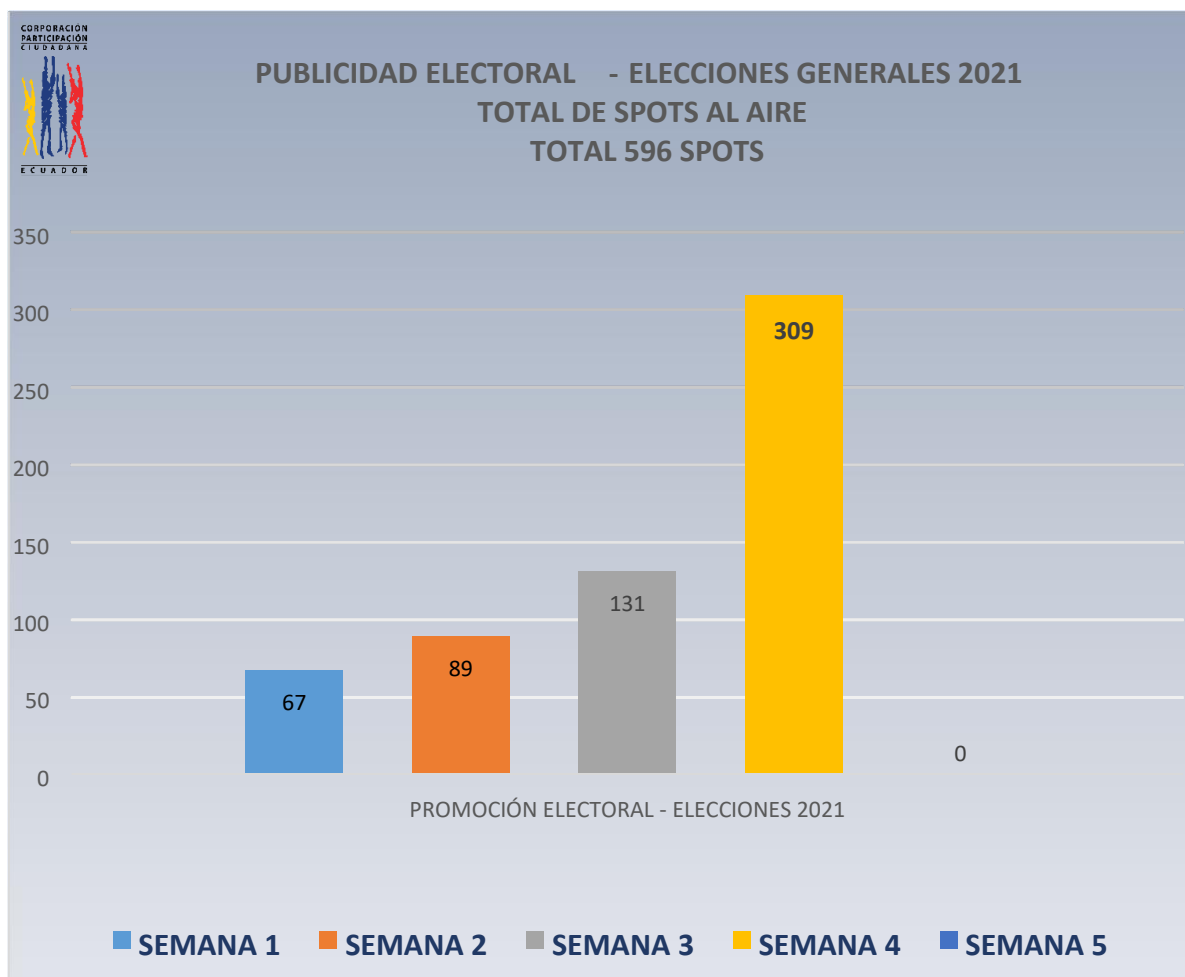


Gráfico 2



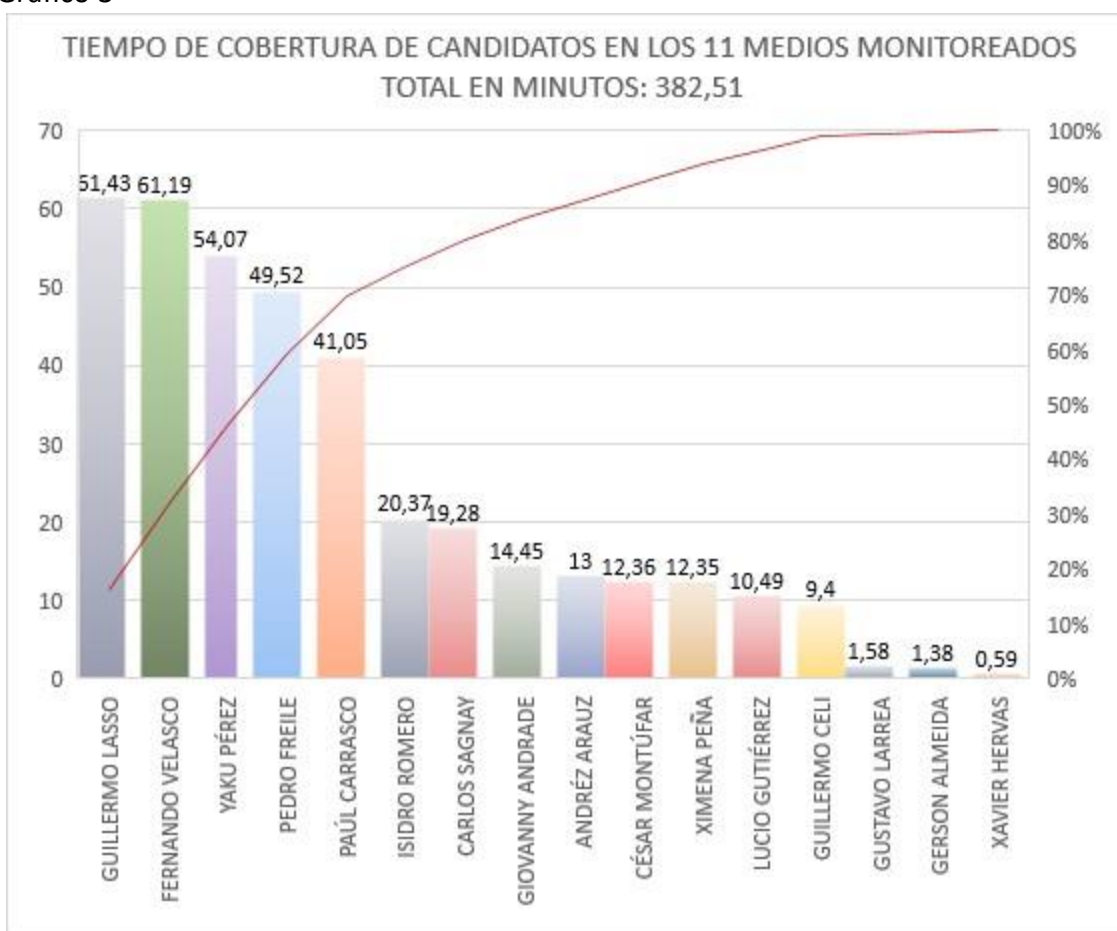
Durante la cuarta semana de campaña, 11 candidatos a la Presidencia de la República ya han difundido publicidad en canales televisivos nacionales que monitoreamos. El candidato con mayor pauta registra **68 spots** mientras el candidato con menor pauta registra **2 spots**.

II.- Reporte presencia de candidatos presidenciales en los medios monitoreados en primera vuelta.

El Centro de Monitoreo de Participación Ciudadana realizó una medición del tiempo de exposición que registran los candidatos a la Presidencia de la República en espacios o programas especiales de opinión, en los 11 canales de televisión observados:

	CANDIDATOS PRESIDENCIA DE LA REPÚBLICA COBERTURA ELECTORAL	TIEMPO MINUTOS
1	GUILLERMO LASSO	61,43
2	FERNANDO VELASCO	61,19
3	YAKU PÉREZ	54,07
4	PEDRO FREILE	49,52
5	PAÚL CARRASCO	41,05
6	ISIDRO ROMERO	20,37
7	CARLOS SAGNAY	19,28
8	GIOVANNY ANDRADE	14,45
9	ANDRÉZ ARAUZ	13,00
10	CÉSAR MONTÚFAR	12,36
11	XIMENA PEÑA	12,35
12	LUCIO GUTIÉRREZ	10,49
13	GUILLERMO CELI	9,04
14	GUSTAVO LARREA	1,58
15	GERSON ALMEIDA	1,38
16	XAVIER HERVAS	0,59
	TOTAL	382,51

Gráfico 3



Sobre el Monitoreo Electoral de Participación Ciudadana

El reporte se publica periódicamente a través **de la página Web de Participación Ciudadana** (www.participacionciudadana.org). **También en nuestras** redes sociales: Facebook (www.facebook.com/ParticipacionPC/): Participación Ciudadana, y Twitter @ParticipacionPC.

Ficha técnica del monitoreo

El Centro de Monitoreo de Medios de PC hace un seguimiento las 24 horas del día, de lunes a domingo, de los siguientes medios:

Televisión: Ecuavisa, Telemazonas, Ecuador TV, GamaTV, RTU, RTS, Canal Uno, ETV Telerama, TC Televisión, Oromar, TVC.
--

Contacto Comunicación: Ana Mariela Cevallos 0984697600 / 023330964 ex 101