



Quito, 8 de febrero de 2021

BOLETÍN DE PRENSA 483

CAMPAÑA ELECCIONES GENERALES 2021

I.- Informe consolidado del Centro de Monitoreo de Medios sobre la utilización del Fondo de Promoción Electoral

Período analizado:
(Del 31 de diciembre 2020 al 4 de febrero de 2021)

El Centro de Monitoreo de Medios de la Corporación Participación Ciudadana presenta el informe consolidado de campaña. En este tiempo se observó promoción electoral de **11 candidatos a la Presidencia de la República**, en los 11 canales de televisión de señal nacional que monitorea el centro.

	CANDIDATOS PRESIDENCIA DE LA REPÚBLICA PUBLICIDAD ELECTORAL	TIEMPO MINUTOS	NÚMERO DE SPOTS	LOGO DE AUTORIZACIÓN DEL CNE
1	XIMENA PEÑA	122,48	253	SÍ
2	GUILLERMO LASSO	112,07	337	SÍ
3	ANDRÉZ ARAUZ	67,53	192	SÍ
4	FERNANDO VELASCO	61,4	115	SÍ
5	PAÚL CARRASCO	57,15	121	SÍ
6	LUCIO GUTIÉRREZ	38,48	79	SÍ
7	GUSTAVO LARREA	36,39	76	SÍ
8	XAVIER HERVAS	32,23	67	SÍ
9	GERSON ALMEIDA	11,42	26	SÍ
10	CARLOS SAGNAY	11,23	24	SÍ
11	ISIDRO ROMERO	7,48	12	SÍ
12	CÉSAR MONTÚFAR	0,00	0,00	
13	GIOVANNY ANDRADE	0,00	0,00	

14	GUILLERMO CELI	0,00	0,00	
15	PEDRO FREILE	0,00	0,00	
16	YAKU PÉREZ	0,00	0,00	
TOTAL		560,26	1.302	

Gráfico 1

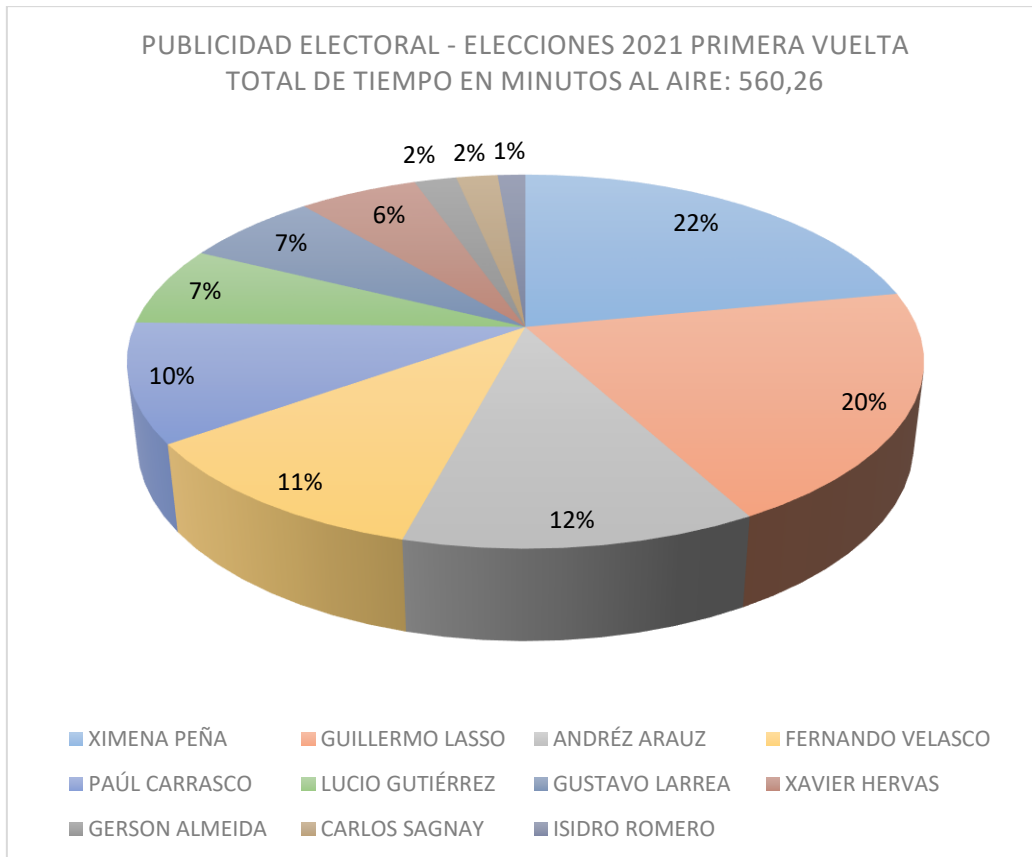
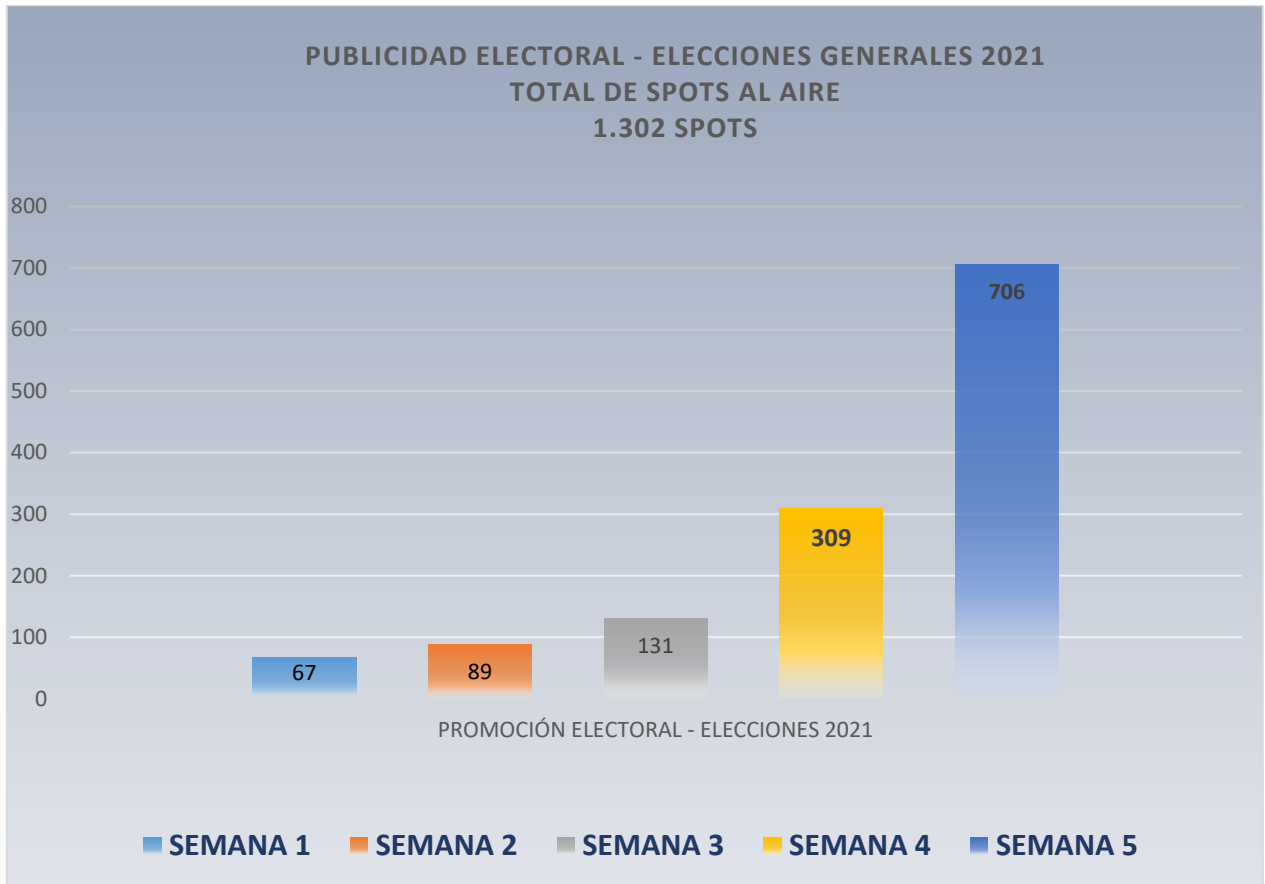


Gráfico 2



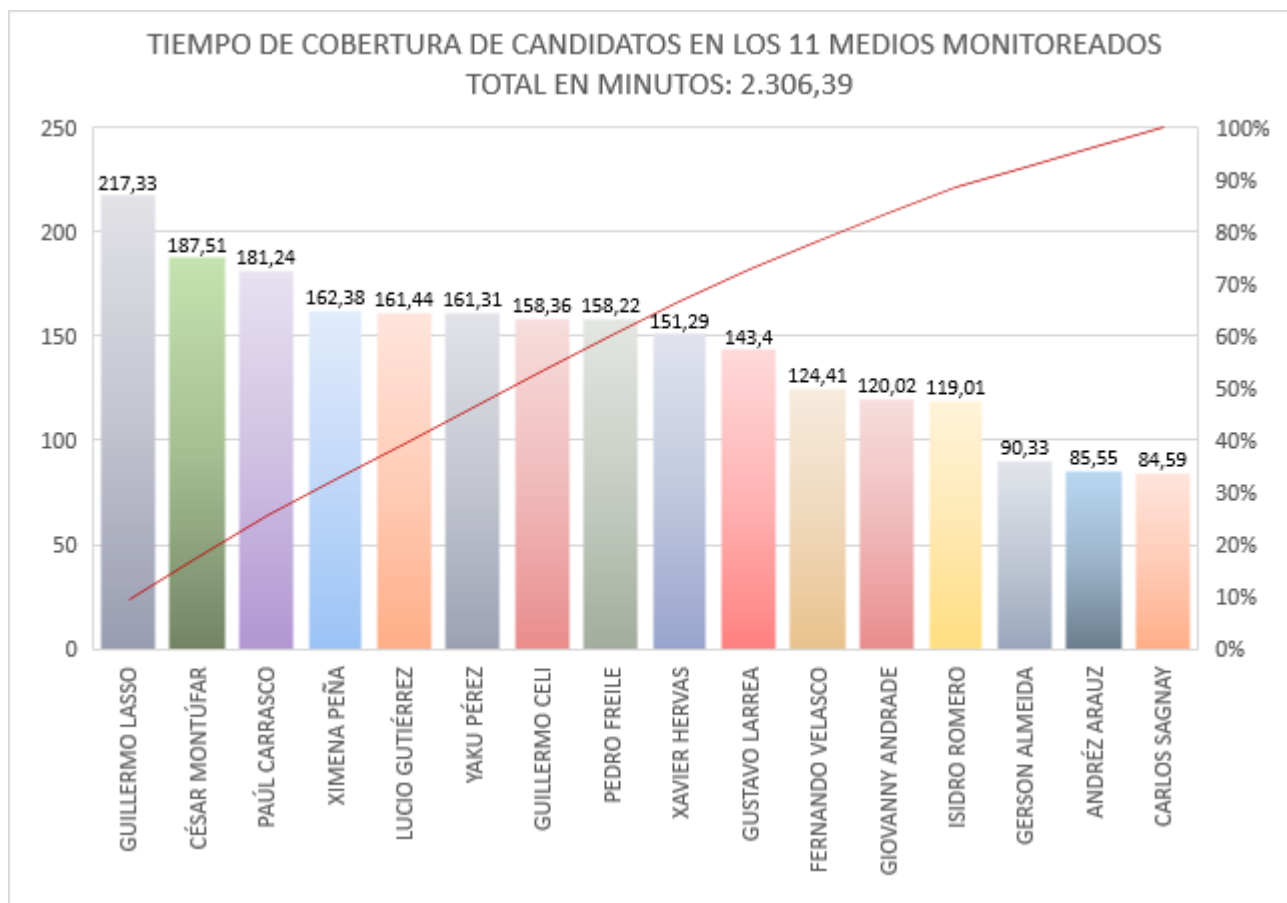
Durante la campaña electoral, 11 de los 16 candidatos a la Presidencia de la República difundieron publicidad en canales televisivos nacionales que monitoreamos. El candidato con mayor pauta registró un total de **337 spots**, mientras que el candidato con menor pauta registró **12 spots**.

II.- Reporte presencia de candidatos Presidenciales en los medios monitoreados en primera vuelta.

El Centro de Monitoreo de Participación Ciudadana realizó una medición del tiempo de exposición que registraron los candidatos a la Presidencia de la República en espacios o programas especiales de opinión, en los 11 canales de televisión observados:

	CANDIDATOS PRESIDENCIA DE LA REPÚBLICA COBERTURA ELECTORAL	TIEMPO MINUTOS
1	GUILLERMO LASSO	217,33
2	CÉSAR MONTÚFAR	187,51
3	PAÚL CARRASCO	181,24
4	XIMENA PEÑA	162,38
5	LUCIO GUTIÉRREZ	161,44
6	YAKU PÉREZ	161,31
7	GUILLERMO CELI	158,36
8	PEDRO FREILE	158,22
9	XAVIER HERVAS	151,29
10	GUSTAVO LARREA	143,4
11	FERNANDO VELASCO	124,41
12	GIOVANNY ANDRADE	120,02
13	ISIDRO ROMERO	119,01
14	GERSON ALMEIDA	90,33
15	ANDRÉZ ARAUZ	85,55
16	CARLOS SAGNAY	84,59
	TOTAL	2.309,59

Gráfico 3



Sobre el Monitoreo Electoral de Participación Ciudadana

El reporte se publica periódicamente a través de la **página Web de Participación Ciudadana** (www.participacionciudadana.org). También en nuestras redes sociales: Facebook (www.facebook.com/ParticipacionPC/): Participación Ciudadana, y Twitter @ParticipacionPC.

Ficha técnica del monitoreo

El Centro de Monitoreo de Medios de PC hace un seguimiento las 24 horas del día, de lunes a domingo, de los siguientes medios:

Televisión: Ecuavisa, Telemazonas, Ecuador TV, GamaTV, RTU, RTS, Canal Uno, ETV Telerama, TC Televisión, Oromar, TVC.

Contacto comunicación: Ana Mariela Cevallos 0984697600 / 023330964 ex 101