

Informe especial

Barómetro de las Américas 2021: Impacto del género en la opinión pública ecuatoriana

Diciembre 2021



VANDERBILT®



AmericasBarometer
Barómetro de las Américas



CORPORACIÓN
PARTICIPACIÓN
CIUDADANA

¿Qué es LAPOP?

- Centro de excelencia en investigación de encuestas internacionales
- Proyecto principal: El Barómetro de las Américas
- Control de calidad incomparable
 1. Diseño del cuestionario y la muestra
 2. Pruebas piloto cualitativas
 3. Supervisión total del trabajo de campo
 4. Análisis y procesamiento de datos
 5. Informes
- Laboratorio ubicado en la Universidad de Vanderbilt (EE.UU.)
- Red amplia de instituciones académicas y ONGs en todo el continente americano

¿Qué es el Barómetro de las Américas?



- La encuesta comparada y científicamente rigurosa más exhaustiva de la región
- 2004-2021: 370 mil + entrevistas en 34 países
- Representativa a nivel nacional, estratificada por región y residencia urbana/rural
- 2004-2019: Entrevistas cara a cara en 8 lenguajes mediante dispositivos móviles; entrevistas telefónicas en 2021
- Temas: economía, Estado de derecho, capacidad del Estado, confianza en las instituciones, valores individuales, corrupción, seguridad y más
- Los datos e informes están disponibles para descarga gratuita en: www.vanderbilt.edu/lapop

¿Qué es el Barómetro de las Américas?



2021 Barómetro de las Américas:

- 22 países
- ~3,000 entrevistas por país
- Entrevistas telefónicas asistidas por computadora (CATI)
- Capacitación de equipos de recolección de datos y pruebas piloto del cuestionario de manera virtual

Hallazgos principales

- Las mujeres reportan en promedio menor riqueza en sus hogares que sus compatriotas varones.
- Las mujeres reportan tener un menor acceso a la educación superior que los varones, lo que las sitúa por debajo del promedio regional.
- Las consecuencias de la pandemia se hacen notar más entre las mujeres: reportan más a la salud pública como un problema, mayor preocupación ante el contagio, mayor inseguridad alimentaria en sus hogares y un mayor deterioro de sus finanzas.
- Más varones son propensos a ser víctimas de la delincuencia y de la corrupción estatal, pero un porcentaje mayor de mujeres siente inseguridad en sus barrios.
- Los varones consideran más que las mujeres que la violencia en una pareja heterosexual debe resolverse en privado, pero no hay diferencias en cómo perciben la forma en que la policía y la justicia abordan específicamente este delito.
- Las mujeres apoyan en general más a la idea abstracta de democracia y por sus instituciones. También se muestran menos insatisfechas, pero también son más asiduas a justificar un golpe de Estado militar ante mucha corrupción.
- Las mujeres sienten históricamente mayor aprehensión en el trato interpersonal, una tendencia que no cambió con la pandemia.

Índice de Contenidos

1. Metodología de la encuesta
2. Género y aspectos sociodemográficos
3. Género, COVID-19 y oportunidades económicas durante la pandemia
4. Género y Estado de Derecho
5. (Violencia de) género y Justicia
6. Género y democracia
7. Género y políticas públicas
8. Género y sociedad

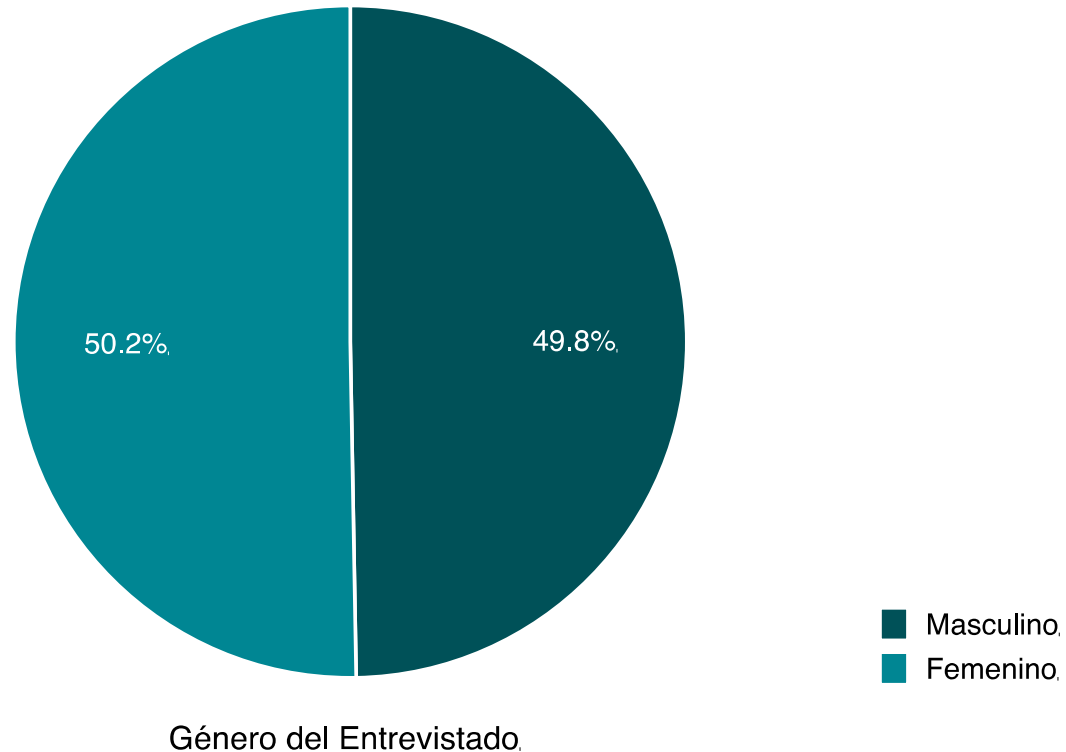
1. Metodología de la encuesta

Metodología de la encuesta

- 3,002 entrevistas telefónicas (margen de error: ± 1.8 %)
- Prueba piloto: Mayo 12-13, 2021
- Entrenamiento: Mayo 27-28, 2021
- Recolección de datos: Junio 4-Julio 27, 2021
- Idioma de la entrevista: Español
- Plataforma de recolección de datos: SurveyToGo
- Socio local: IPSOS EC
- Modo de recolección de datos: Entrevistas telefónicas asistidas por computadora (CATI por sus siglas en inglés)
- Información del diseño de la muestra
 - Representativa a nivel nacional de los usuarios de líneas móviles en edad de votar (cuando se aplican pesos)
 - La base de datos incluye ponderaciones base (probabilidad inversa de selección), ponderaciones de no respuesta y ponderaciones de calibración (región, edad, género y nivel educativo)
 - El marco de la muestra se basa en el Plan Técnico Fundamental de Numeración – Series Numéricas. Una sub-muestra de 30 mil números de teléfono celular pre-validados se seleccionó de una muestra inicial de 300 mil números, usando información de la Agencia de Regulación y Control de las Telecomunicaciones (ARCOTEL) de tres proveedoras de telefonía móvil (participación de mercado en paréntesis): CNT (18.32%), Claro (53.57%), Movistar (28.11%)
 - Los números fueron pulsados para remover líneas inactivas y líneas pertenecientes a negocios. Si el número es válido, el sistema llama a través de un marcado automático para poder llevar a cabo la entrevista. Si el entrevistado acepta la encuesta y completa la entrevista, entonces la misma es considerada como una encuesta efectiva

2. Género y aspectos sociodemográficos

La muestra está equitativamente estratificada en términos de género

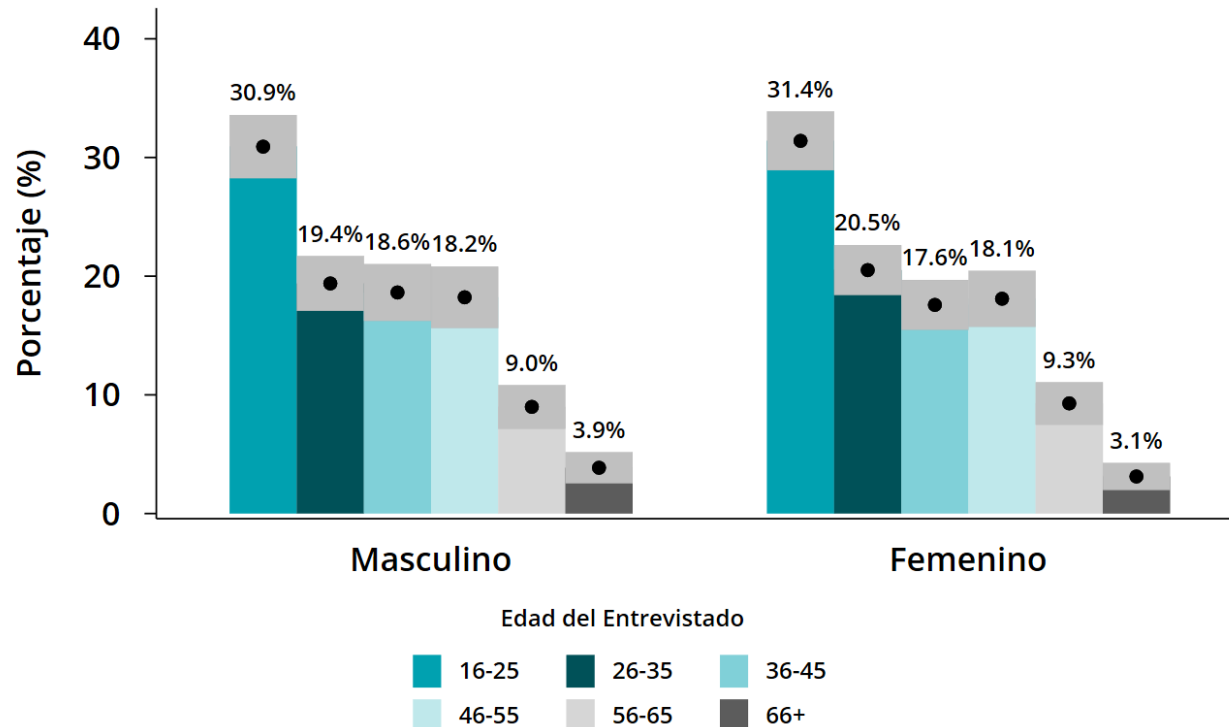


Fuente: © Barómetro de las Américas por LAPOP, 2021; ECU_2004–2021_(20211108)_authors.

Q14. Para fines estadísticos, ¿me podría por favor decir cuál es su género? (1) Hombre/masculino (2) Mujer/femenino (3) Otro

NOTA: Cuatro entrevistados que escogieron la categoría "Otro" como respuesta fueron excluidos del análisis.

No hay diferencias estadísticamente significativas de edad entre varones y mujeres

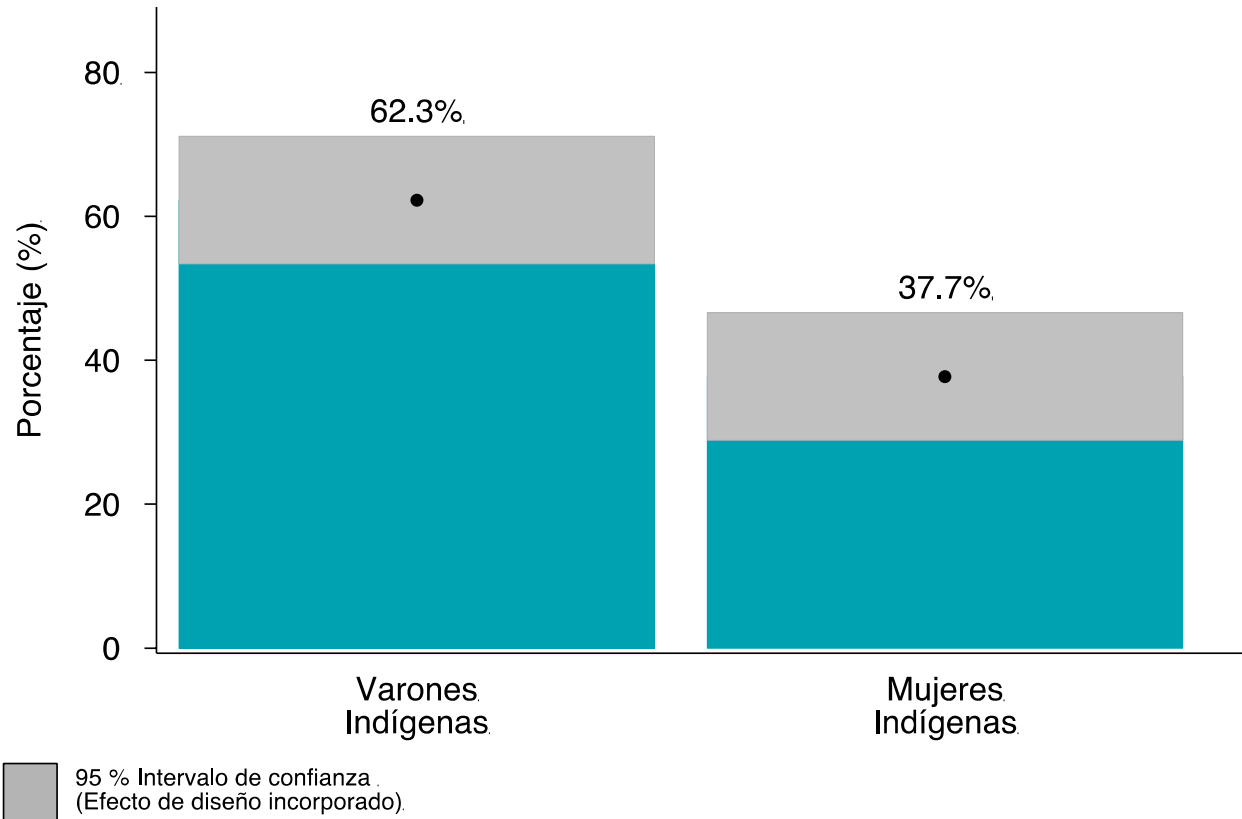


95 % Intervalo de confianza (Efecto de diseño incorporado)

Fuente: © Barómetro de las Américas por LAPOP, 2021; ECU_2004-2021_(20211108)_authors

Q2. ¿Cuál es su edad en años cumplidos?

En cuanto a los entrevistados autoidentificados como indígenas (~6.6%), participaron menos mujeres que varones

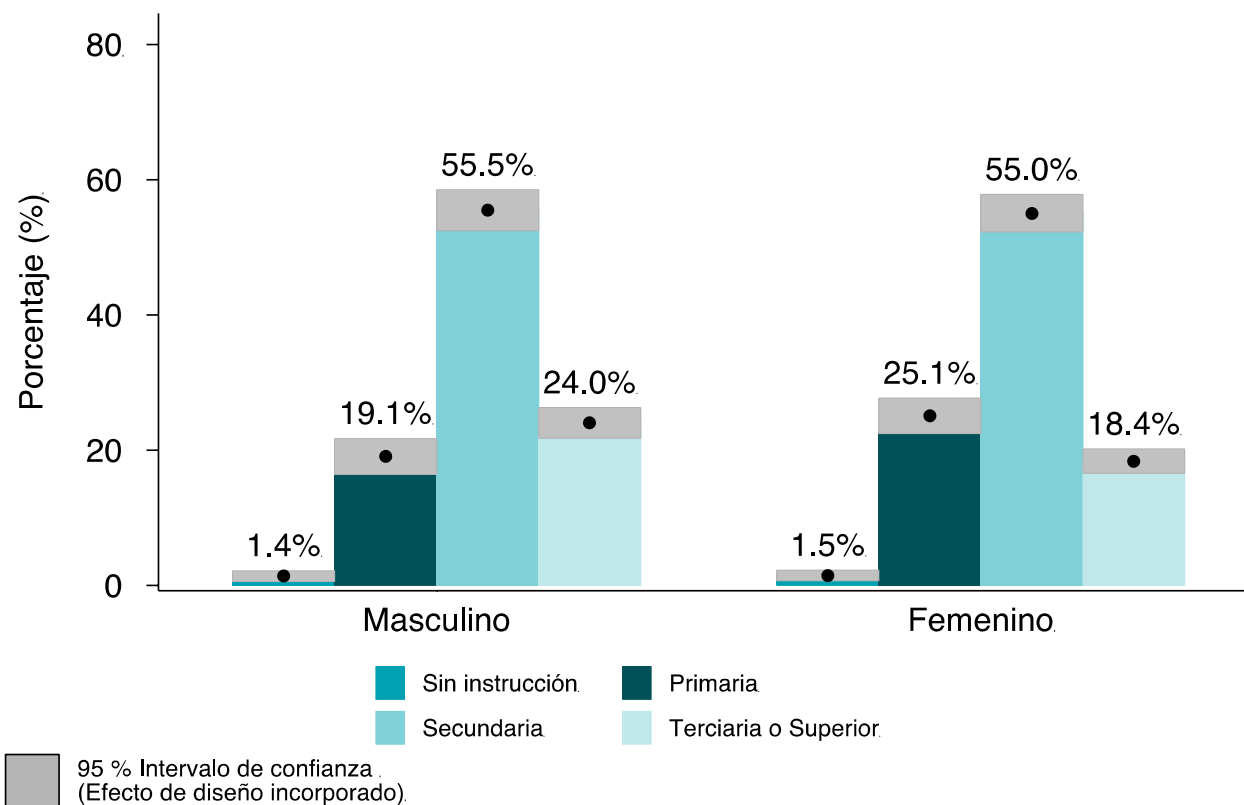


Fuente: © Barómetro de las Américas por LAPOP, 2021; ECU_2004-2021_(20211108)_authors.

ETID. ¿Usted se considera una persona blanca, mestiza, indígena, negra, mulata, u otra? (1) Blanca (2) Mestiza (3) Indígena (4) Negra (5) Mulata (7) Otra

El gráfico muestra el porcentaje que respondió "Indígena" discriminado por género

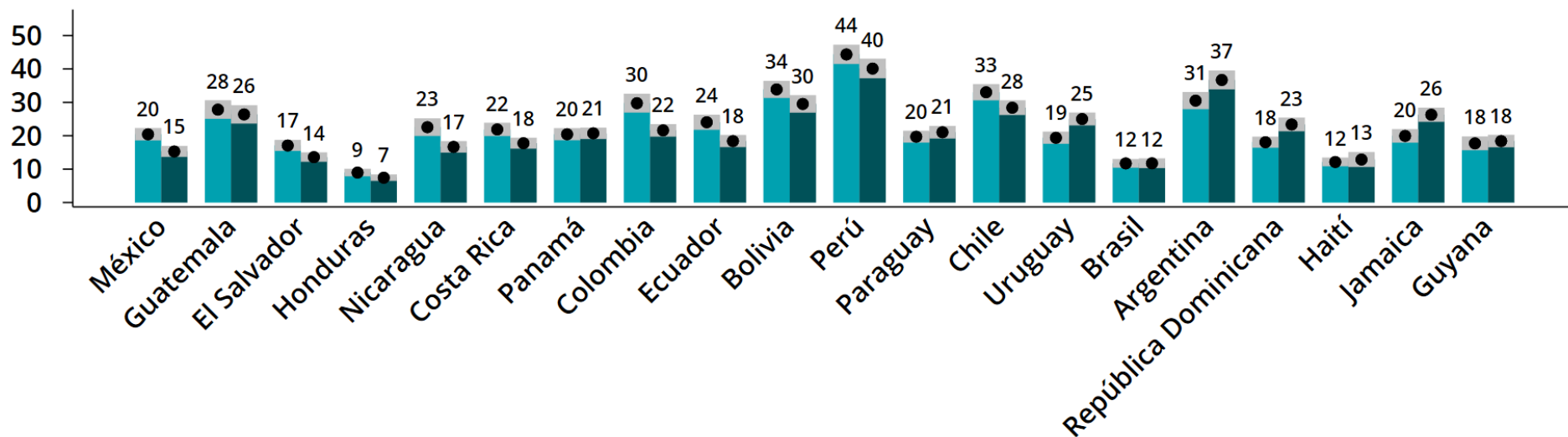
Los varones encuestados poseen estudios superiores en una medida significativamente mayor que las mujeres



Fuente: © Barómetro de las Américas por LAPOP, 2021; ECU_2004-2021_(20211108)_authors.

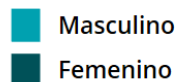
EDR. ¿Cuál es el máximo nivel educativo que usted alcanzó? (0) Ninguna (1) Primaria/básica (incompleta o completa) (2) Secundaria/bachillerato (incompleta o completa) (3) Terciaria o universitaria o superior (incompleta o completa)

El porcentaje de mujeres ecuatorianas con educación superior (18.4%) está por debajo del promedio regional (22.6%)



Acceso a educación superior (%)

Género del Entrevistado



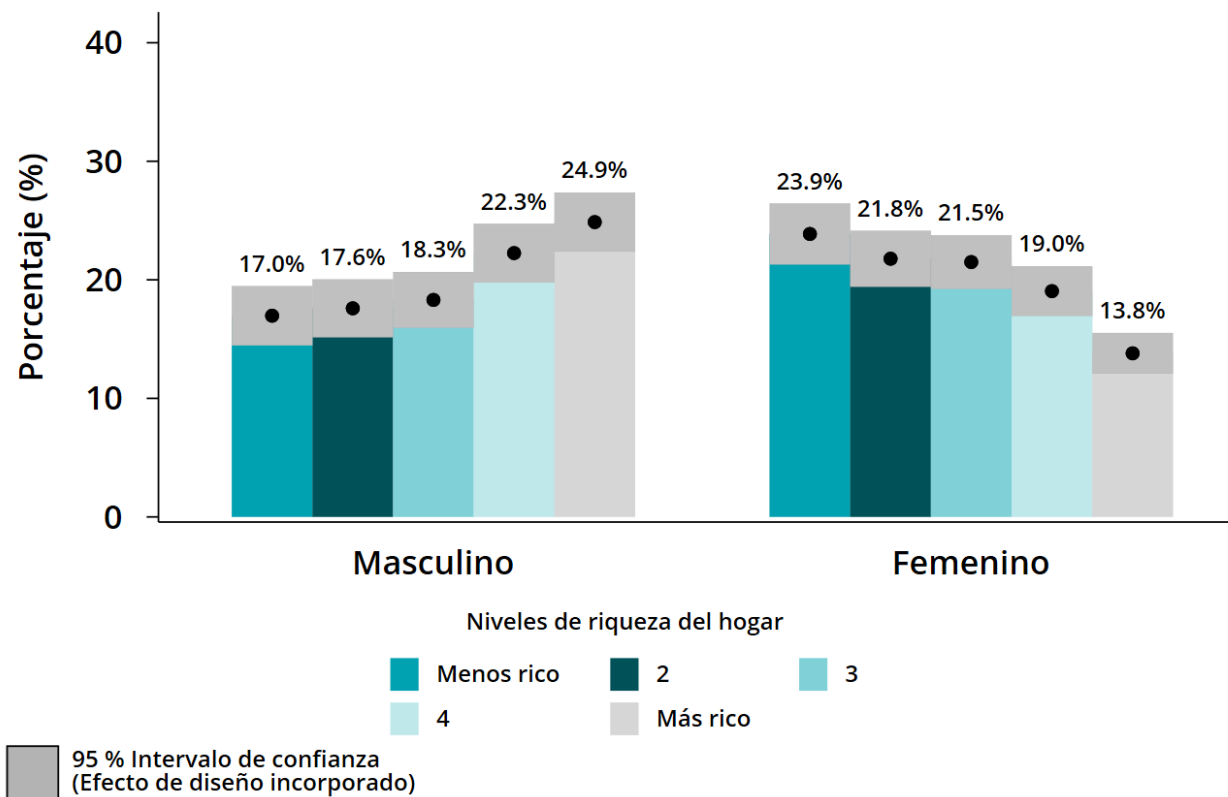
95 % Intervalo de confianza
(Efecto de diseño incorporado)

Fuente: © Barómetro de las Américas por LAPOP, 2021; GM_20211108_authors

EDR. ¿Cuál es el máximo nivel educativo que usted alcanzó? (0) Ninguna (1) Primaria/básica (incompleta o completa) (2) Secundaria/bachillerato (incompleta o completa) (3) Terciaria o universitaria o superior (incompleta o completa)

El gráfico muestra el porcentaje que respondió "Terciaria o universitaria o superior"

La distribución de la riqueza en los hogares es distinta según quién la reporta



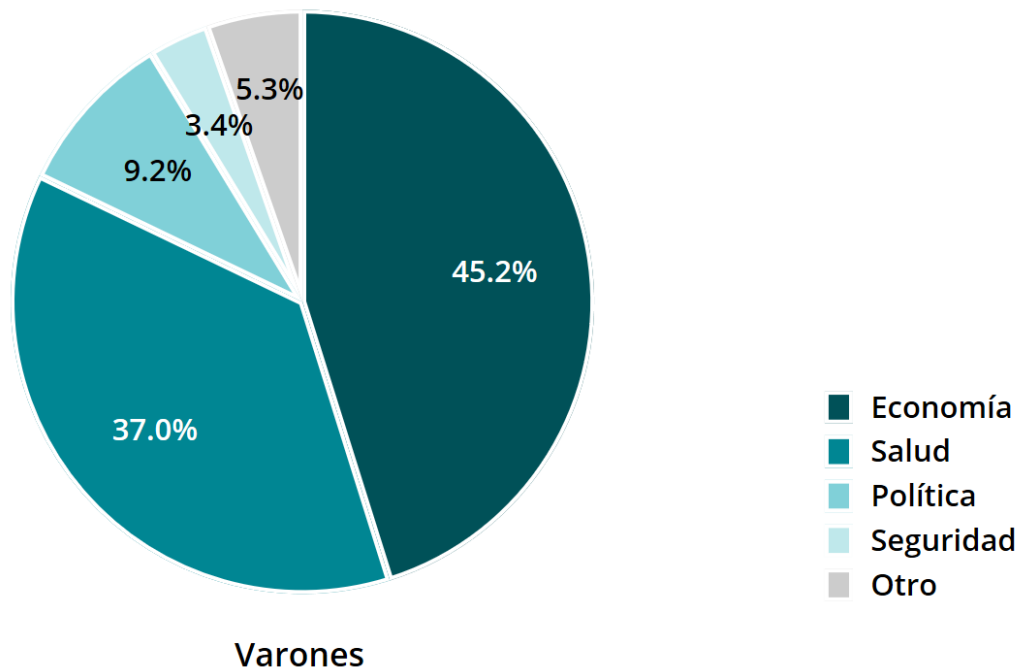
Fuente: © Barómetro de las Américas por LAPOP, 2021; ECU_2004-2021_(20211108)_authors

WEALTH es una variable computada con base en los siguientes indicadores: R3, R4, R6, R7, R15, R18N, R18, R16, R27

3. Género, COVID-19, y oportunidades económicas durante la pandemia

La economía es reportada espontáneamente como el problema más grave, para los varones entrevistados...

Problema más grave del país

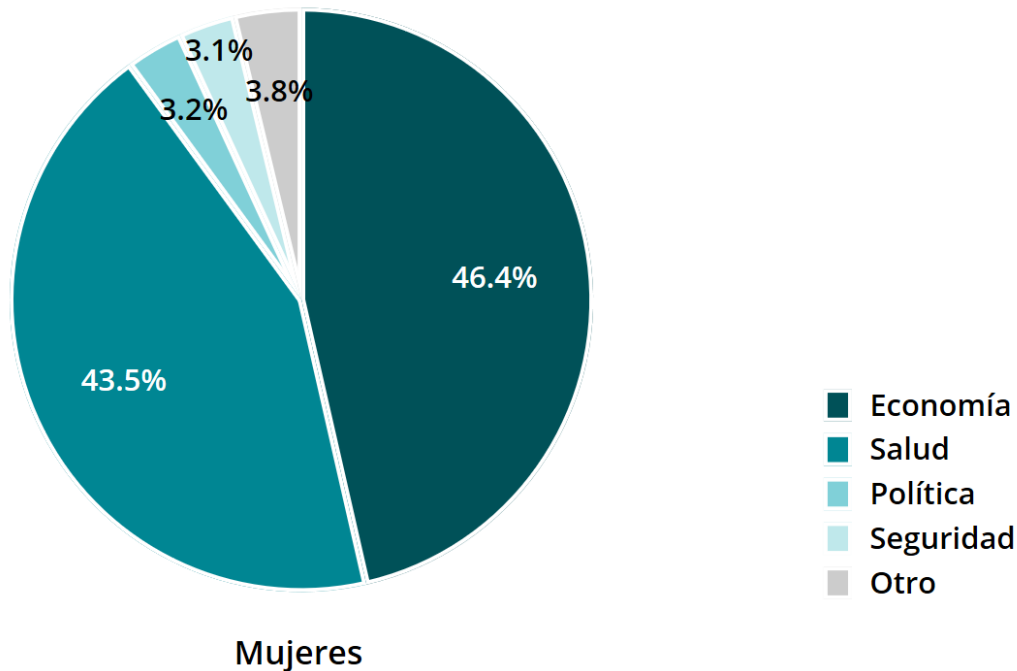


Fuente: © Barómetro de las Américas por LAPOP, 2021; ECU_2004-2021_(20211108)_authors

A4. En su opinión ¿cuál es el problema más grave que está enfrentando el país?

...pero, entre las mujeres, la salud pública despierta mayor sensibilidad, casi a la par de la economía

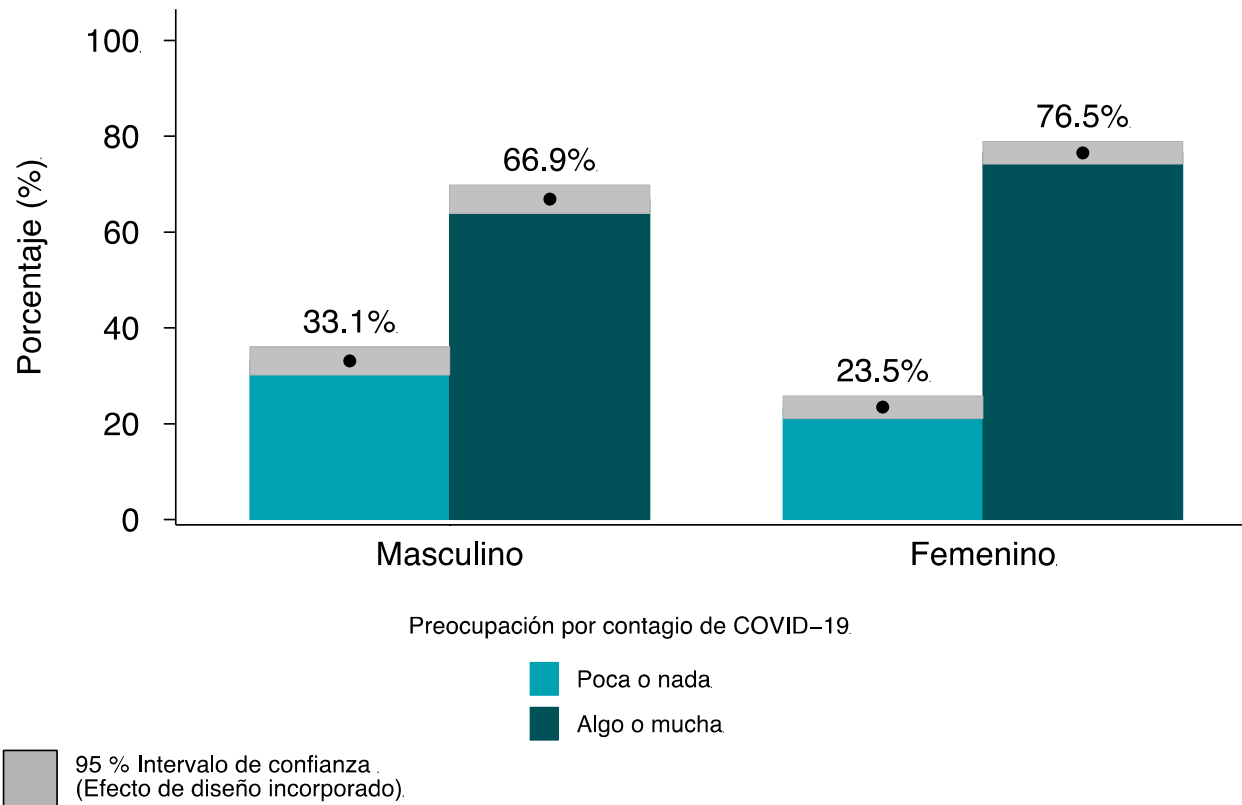
Problema más grave del país



Fuente: © Barómetro de las Américas por LAPOP, 2021; ECU_2004-2021_(20211108)_authors

A4. En su opinión ¿cuál es el problema más grave que está enfrentando el país?

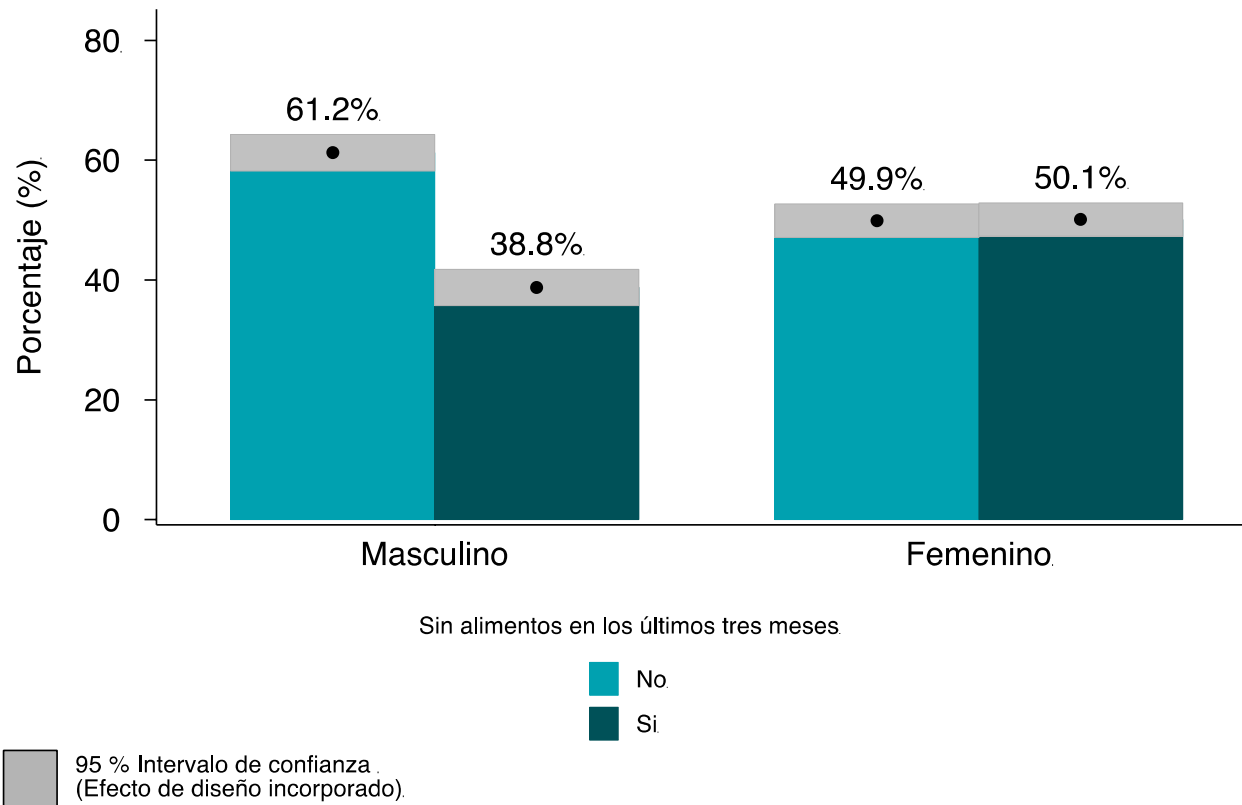
La preocupación ante el contagio propio o cercano de COVID-19 también es mayor entre las mujeres



Fuente: © Barómetro de las Américas por LAPOP, 2021; ECU_2004-2021_(20211108)_authors.

COVID2AT. ¿Qué tan preocupado(a) está sobre la posibilidad de que en los próximos 3 meses usted o alguien en su casa se enferme de coronavirus? (1) Muy preocupado(a) (2) Algo preocupado(a) (3) Poco preocupado(a) (4) Nada preocupado(a)

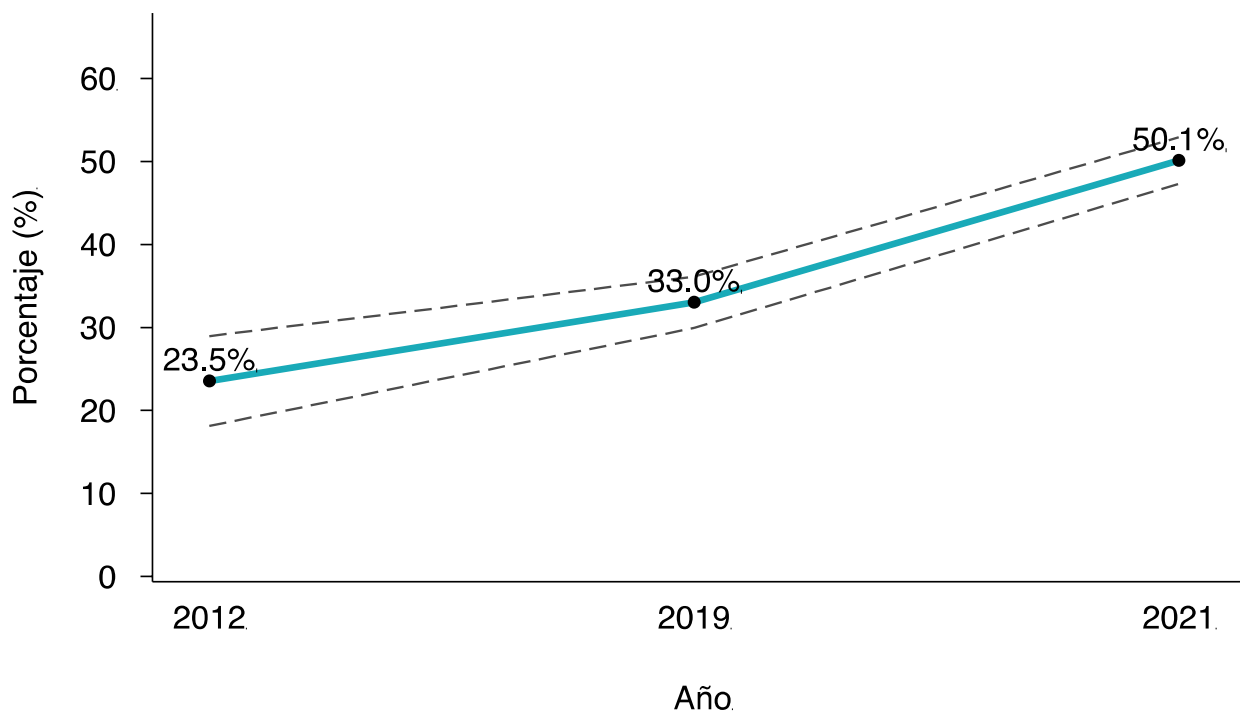
Un porcentaje mayor de mujeres reporta que sus hogares se quedaron sin alimentos por la pandemia



Fuente: © Barómetro de las Américas por LAPOP, 2021; ECU_2004-2021_(20211108)_authors.

FS2. En los últimos 3 meses, por falta de dinero u otros recursos, alguna vez ¿en su hogar se quedaron sin alimentos?

El porcentaje de mujeres que reporta falta de alimentos en sus hogares es el máximo registrado en la serie histórica

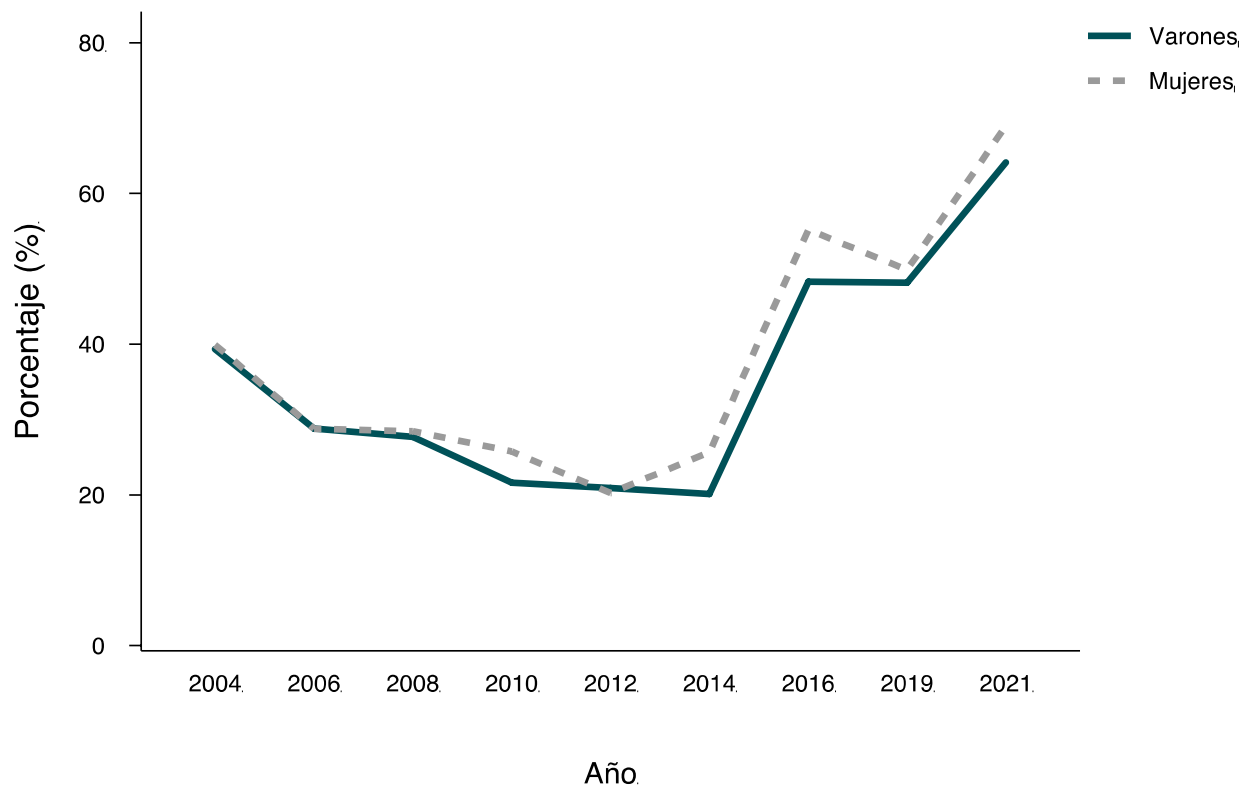


--- 95 % Intervalo de Confianza
(Efecto de diseño incorporado).

Fuente: © Barómetro de las Américas por LAPOP, 2012–2021; ECU_2004–2021_(20211108)_authors.

FS2. En los últimos 3 meses, por falta de dinero u otros recursos, alguna vez ¿en su hogar se quedaron sin alimentos?

La pandemia ha empeorado la situación económica personal de todos, pero más entre las mujeres

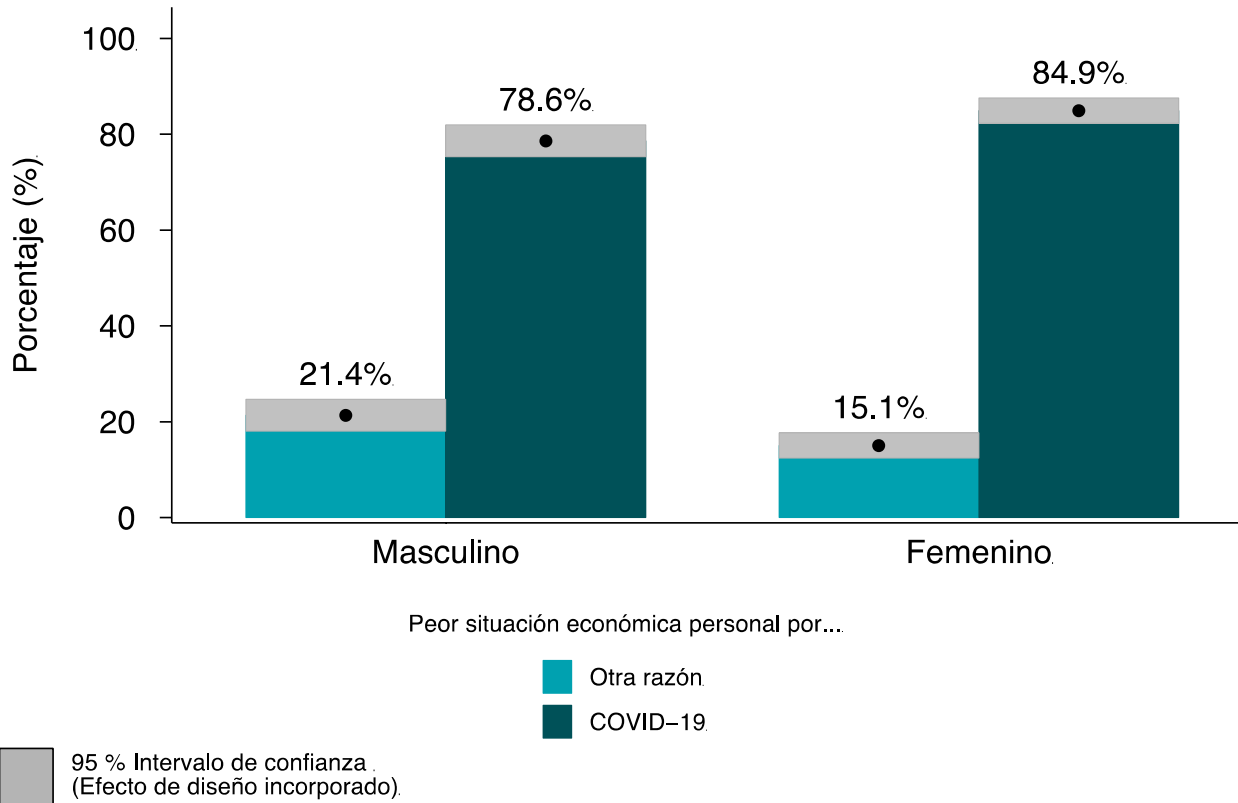


Fuente: ©, Barómetro de las Américas por LAPOP, 2004–2021; ECU_2004–2021_(20211108)_authors,

IDIO2. ¿Considera usted que su situación económica actual es mejor, igual o peor que la de hace doce meses?

El gráfico muestra el porcentaje que respondió "peor"

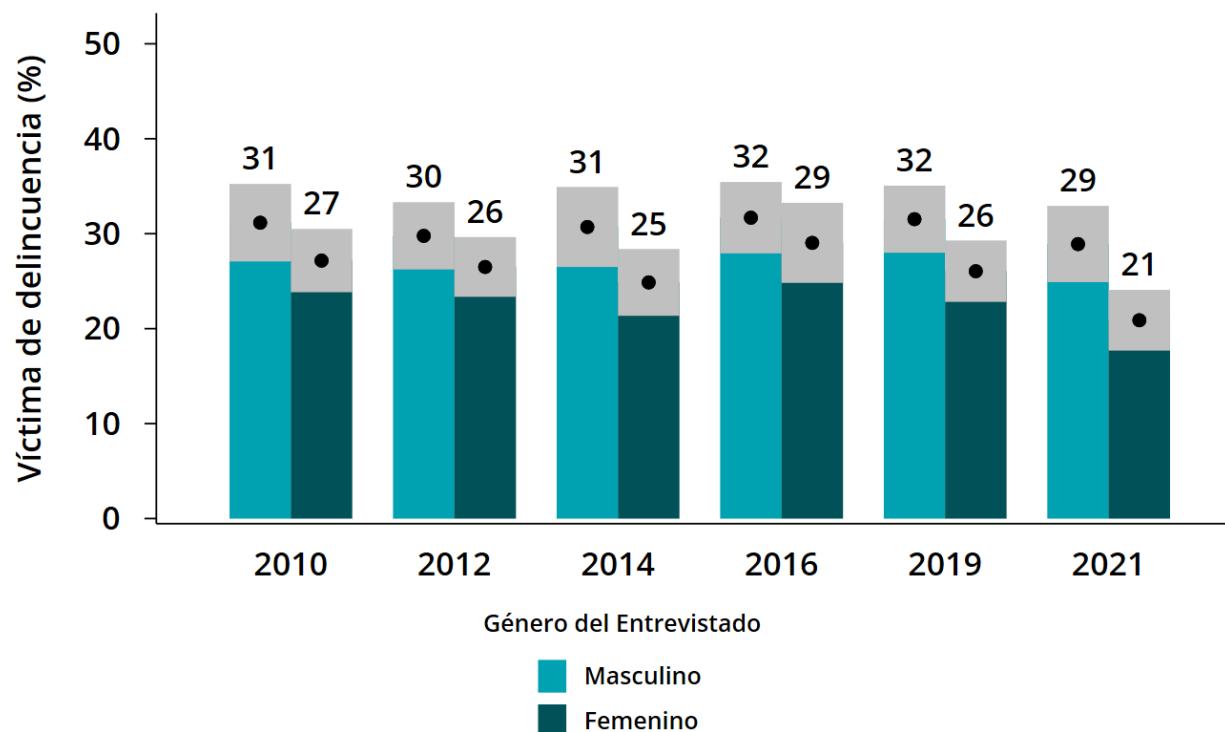
Aunque la situación económica personal de todos fue afectada por la pandemia, a las mujeres les fue peor



IDIO2COV. ¿Y eso se debe principalmente al coronavirus o a alguna otra razón?

4. Género y Estado de Derecho

La victimización por delincuencia es mayor entre los varones, aunque ha mermado desde 2016/7

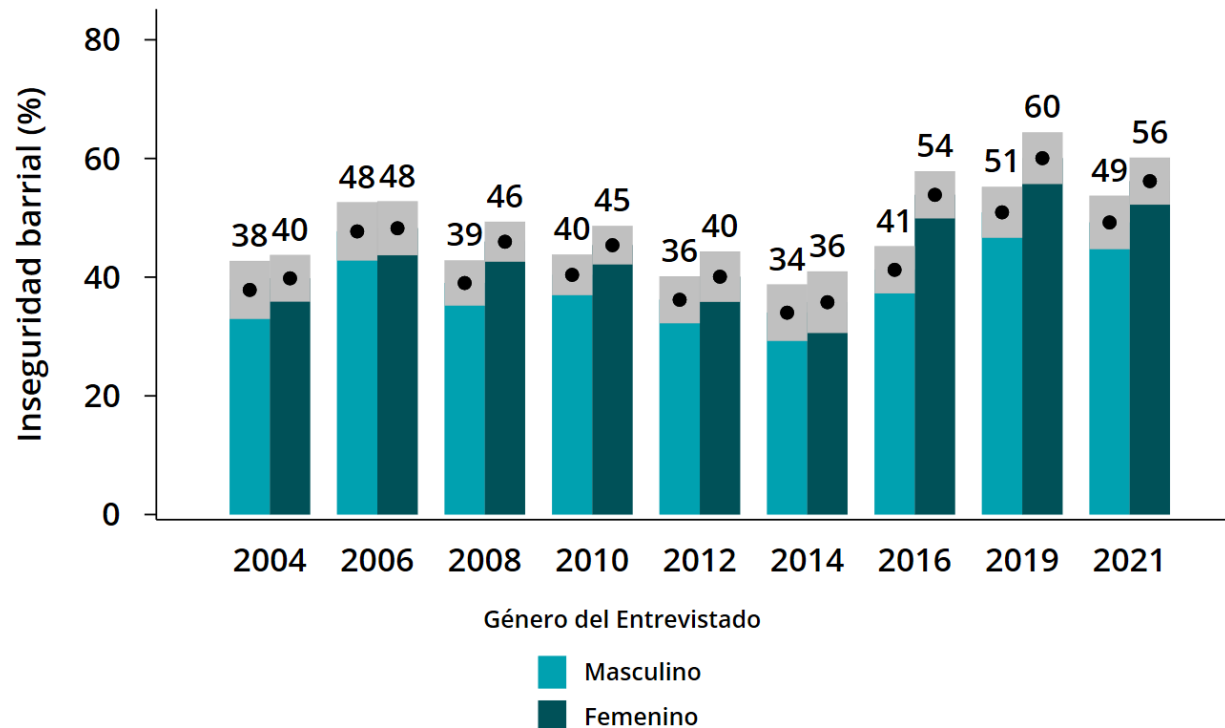


95 % Intervalo de confianza (Efecto de diseño incorporado)

Fuente: © Barómetro de las Américas por LAPOP, 2010-2021; ECU_2004-2021_(20211108)_authors

VIC1EXT. Ahora, cambiando el tema, ¿ha sido usted víctima de algún acto de delincuencia en los últimos 12 meses? Es decir, ¿ha sido usted víctima de un robo, hurto, agresión, fraude, chantaje, extorsión, amenazas o algún otro tipo de acto delictual en los últimos 12 meses?

Así y todo, más mujeres se sienten inseguras en el barrio dónde residen



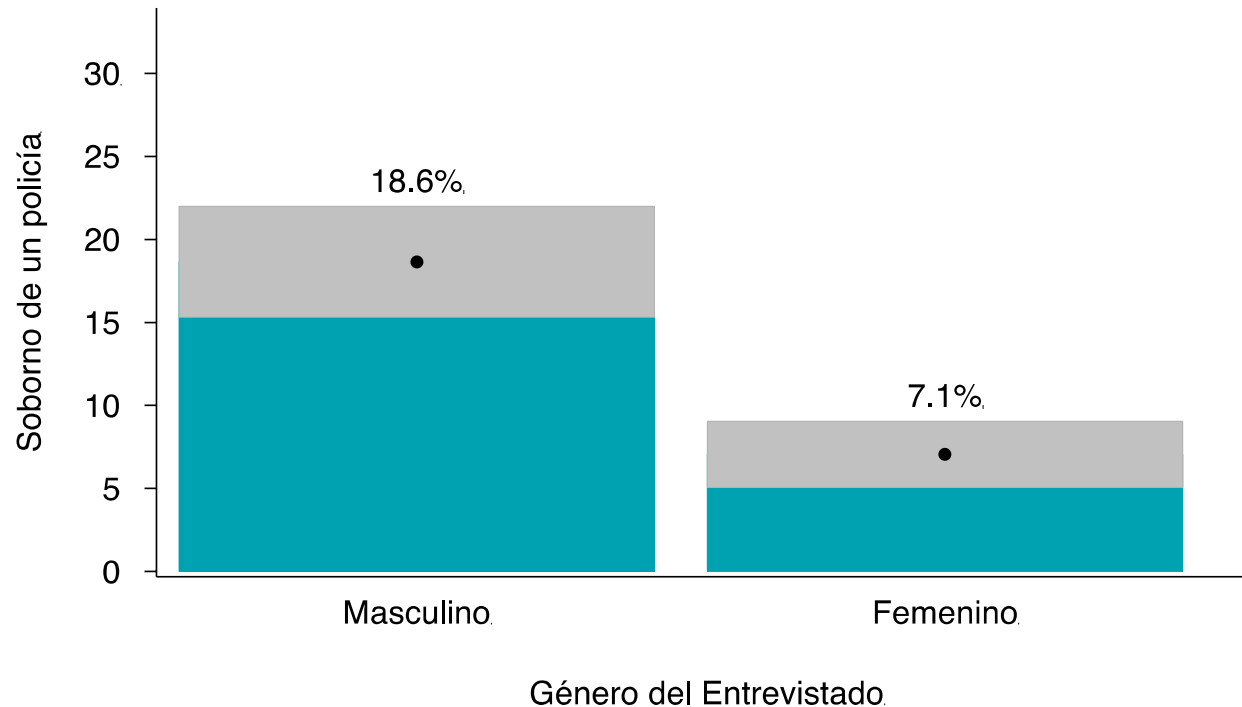
95 % Intervalo de confianza (Efecto de diseño incorporado)

Fuente: © Barómetro de las Américas por LAPOP, 2010-2021; ECU_2004-2021_(20211108)_authors

AQJ11. Hablando del lugar o el barrio donde usted vive y pensando en la posibilidad de ser víctima de un asalto o robo, ¿usted se siente muy seguro(a), algo seguro(a), algo inseguro(a) o muy inseguro(a)?

El gráfico muestra el porcentaje de entrevistados que respondió "Algo inseguro(a)" o "Muy inseguro(a)"

Más del doble de varones reportan haber sufrido intentos de soborno por parte de un oficial de policía

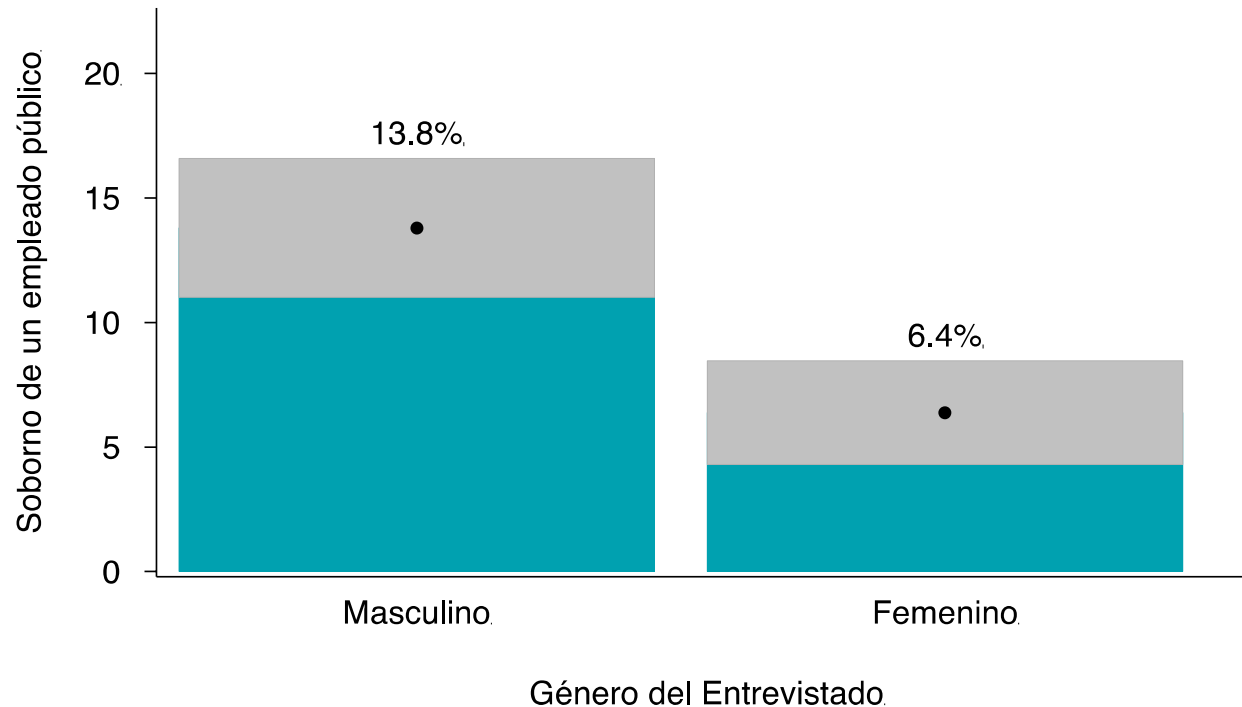


95 % Intervalo de confianza.
(Efecto de diseño incorporado).

Fuente: © Barómetro de las Américas por LAPOP, 2021; ECU_2004–2021_(20211108)_authors.

EXC2. ¿Algún agente de policía le pidió una coima (o soborno) en los últimos 12 meses?

Más del doble de varones reporta haber sufrido intentos de soborno por parte de un empleado público



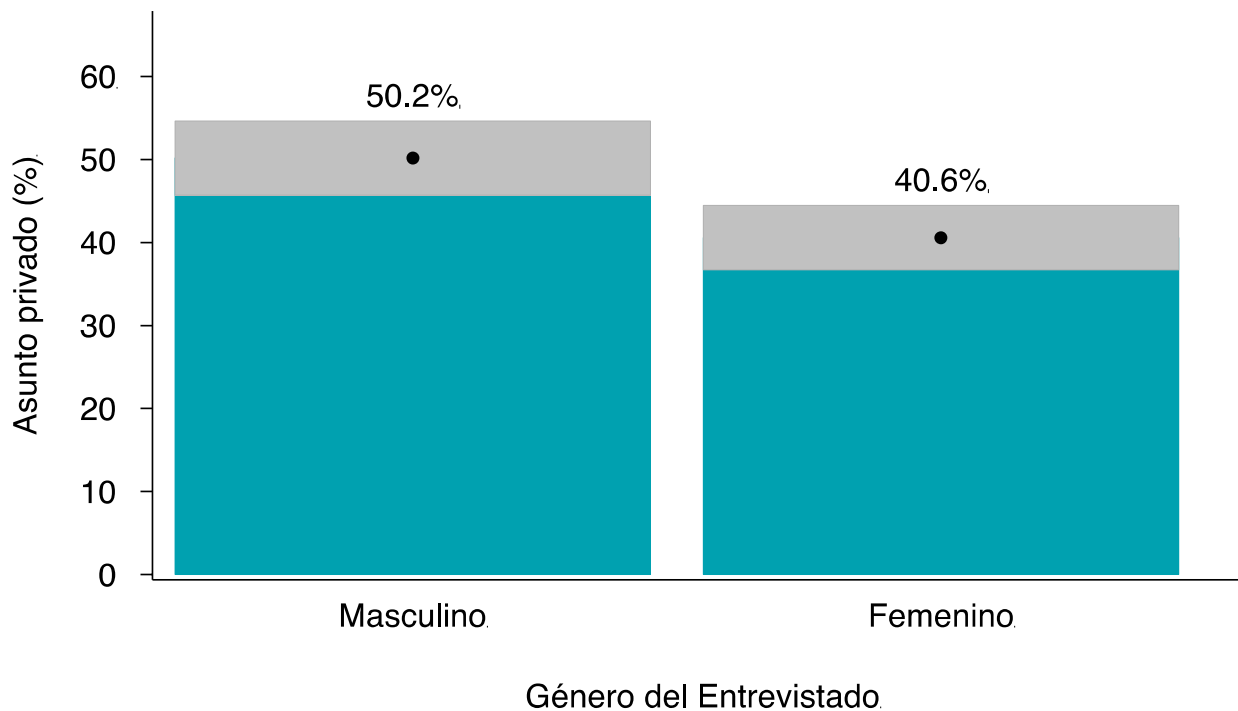
95 % Intervalo de confianza.
(Efecto de diseño incorporado).

Fuente: © Barómetro de las Américas por LAPOP, 2021; ECU_2004–2021_(20211108)_authors.

EXC6. ¿En los últimos 12 meses, algún empleado público le ha solicitado una coima (o soborno)?

5. (Violencia de) género y justicia

Un porcentaje más alto de varones cree que la violencia física de pareja es un asunto privado



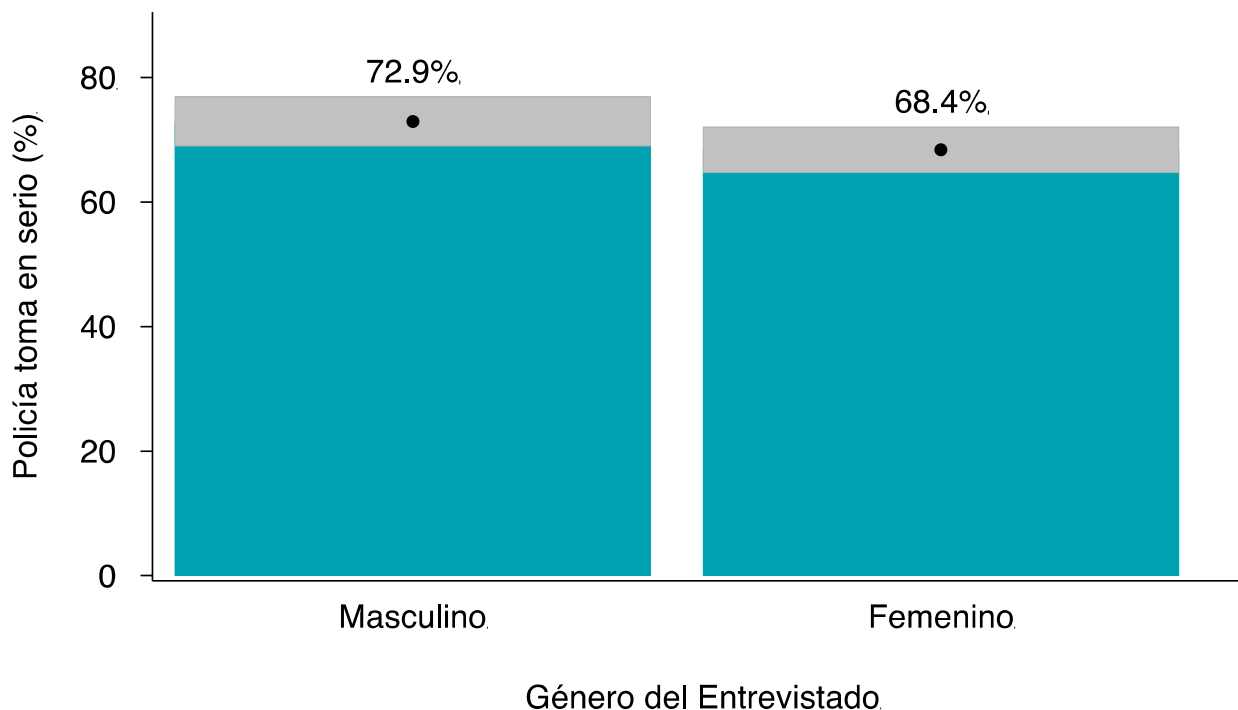
95 % Intervalo de confianza.
(Efecto de diseño incorporado).

Fuente: © Barómetro de las Américas por LAPOP, 2021; ECU_2004-2021_(20211108)_authors.

GENORA4. La violencia física entre miembros de una pareja es un asunto privado y debe manejarse dentro de la pareja o la familia cercana. Está usted [Leer alternativas] (1) Muy de acuerdo (2) De acuerdo (3) Ni de acuerdo ni en desacuerdo (4) En desacuerdo (5) Muy en desacuerdo

El gráfico muestra el porcentaje que respondió "De acuerdo" o "Muy de acuerdo"

Dos de cada tres ecuatorianos creen que la Policía Nacional tomaría en serio una denuncia por violencia física de pareja



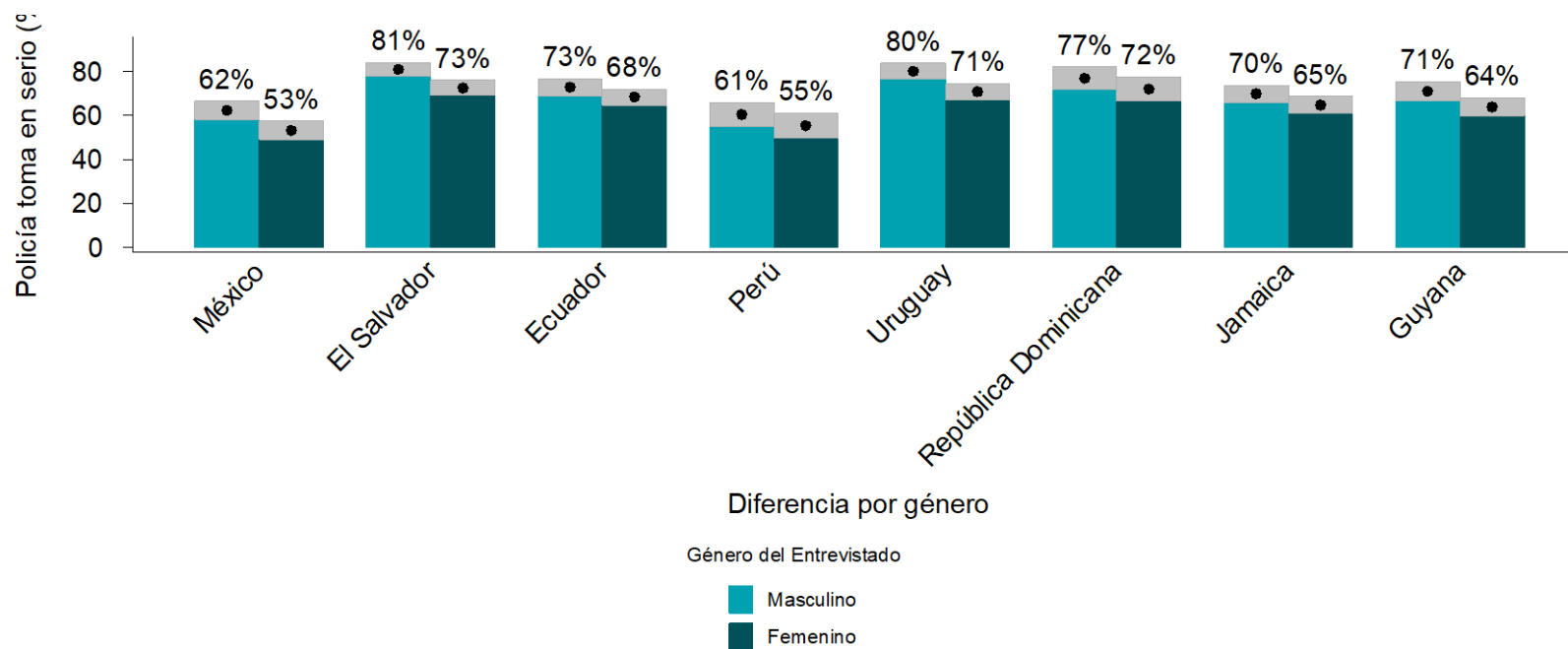
95 % Intervalo de confianza.
(Efecto de diseño incorporado).

Fuente: © Barómetro de las Américas por LAPOP, 2021; ECU_2004–2021_(20211108)_authors.

AQJG2N. Si el incidente fuera reportado, ¿cuán probable sería que la policía se lo tomara en serio? [Leer alternativas] (1) Mucho (2) Algo (3) Poco (4) Nada

El gráfico muestra el porcentaje que respondió “Algo” o “Mucho”

En general, los varones parecen confiar ligeramente más que las mujeres en la respuesta de la policía en la región



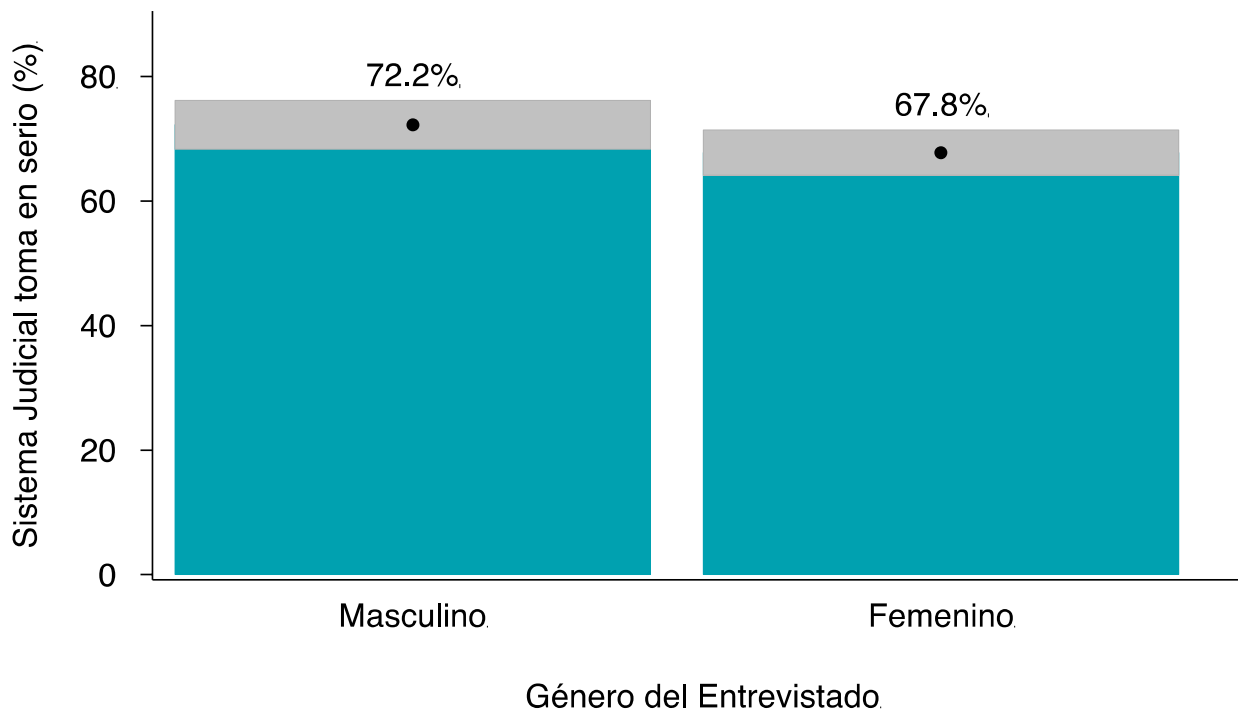
95 % Intervalo de confianza
(Efecto de diseño incorporado)

Fuente: © Barómetro de las Américas por LAPOP, 2021; GM_20211108_authors

AQUÍEN. Si el incidente fuera reportado, ¿cuán probable sería que la policía se lo tomara en serio? [Leer alternativas] (1) Mucho (2) Algo (3) Poco (4) Nada

El gráfico muestra el porcentaje que respondió “Algo” o “Mucho”

Tanto entre mujeres y varones, dos de cada tres creen que el sistema judicial castigaría al culpable



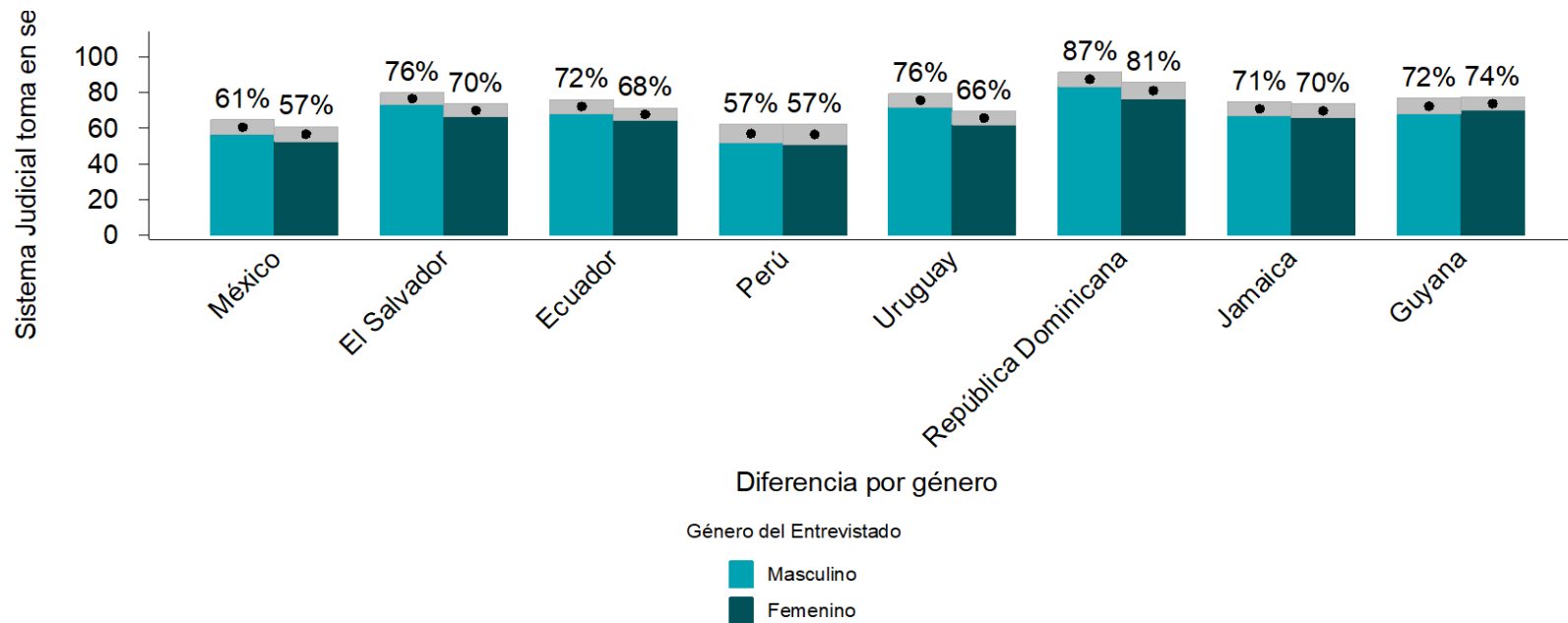
95 % Confidence Interval
(with Design-Effects)

Source: © AmericasBarometer, LAPOP, 2021; ECU_2004–2021_(20211108)_authors.

AQJG3N1. Si el caso fuera llevado a la justicia, ¿cuán probable sería que el sistema judicial castigara al culpable? [Leer alternativas] (1) Mucho (2) Algo (3) Poco (4) Nada

El gráfico muestra el porcentaje que respondió “Algo” o “Mucho”

En la mayoría de países, tanto varones como mujeres parecen concordar en que la justicia castigaría al culpable



95 % Intervalo de confianza
(Efecto de diseño incorporado)

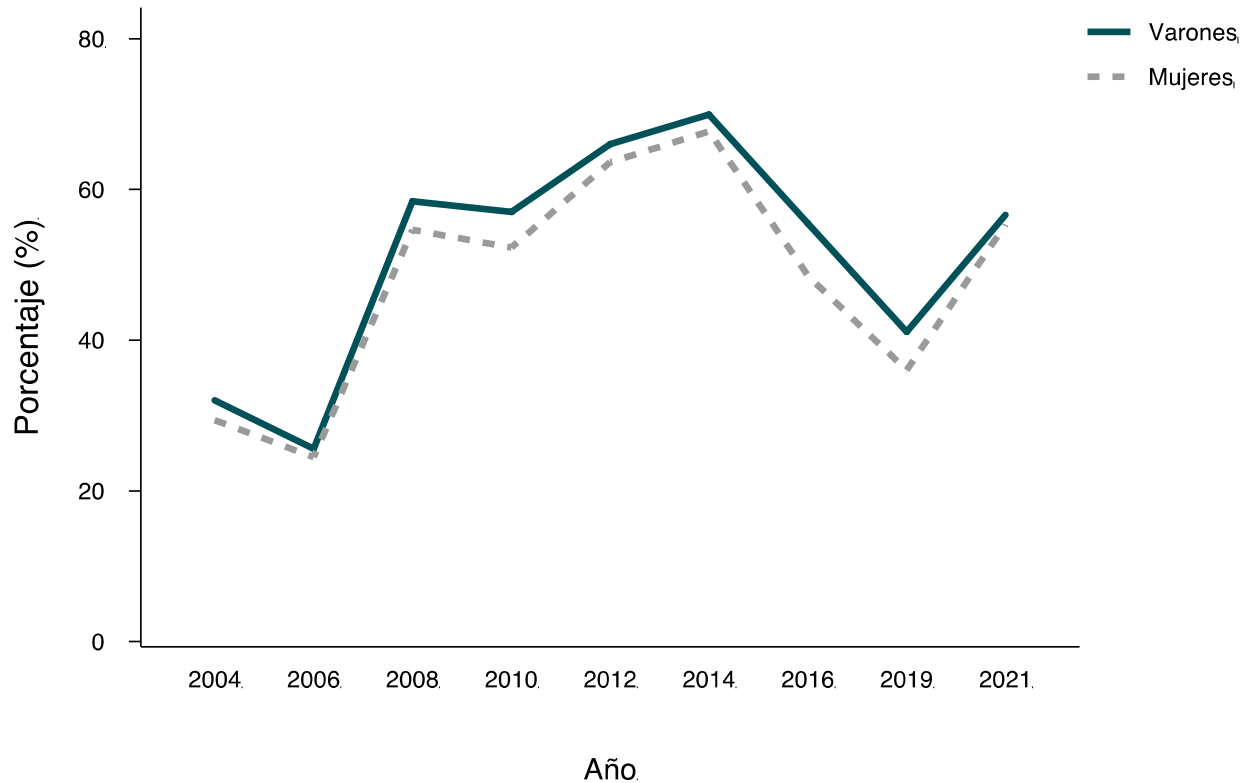
Fuente: © Barómetro de las Américas por LAPOP, 2021; GM_20211108_authors

AQJG3N1. Si el caso fuera llevado a la justicia, ¿cuán probable sería que el sistema judicial castigara al culpable? [Leer alternativas] (1) Mucho (2) Algo (3) Poco (4) Nada

El gráfico muestra el porcentaje que respondió “Algo” o “Mucho”

6. Género y democracia

La satisfacción con la democracia ha experimentado un ascenso mayor entre las mujeres entre 2019 y 2021

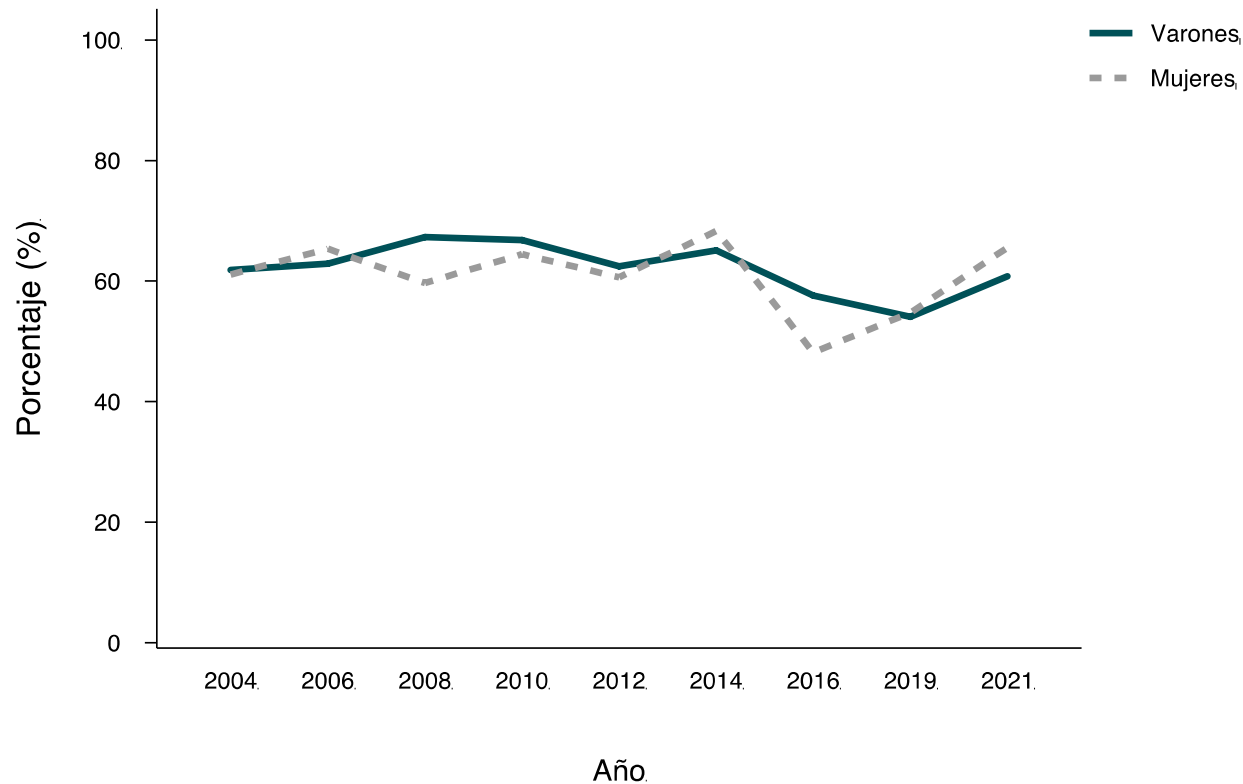


Fuente: ©, Barómetro de las Américas por LAPOP, 2004–2021; ECU_2004–2021_(20211108)_authors,

PN4. En general, ¿usted diría que está muy satisfecho(a), satisfecho(a), insatisfecho(a) o muy insatisfecho(a) con la forma en que la democracia funciona en Ecuador?

El gráfico muestra el porcentaje de entrevistados que respondió “satisfecho(a)” o “muy satisfecho(a)”

El apoyo a la democracia ha experimentado un crecimiento sostenido entre las mujeres desde 2016

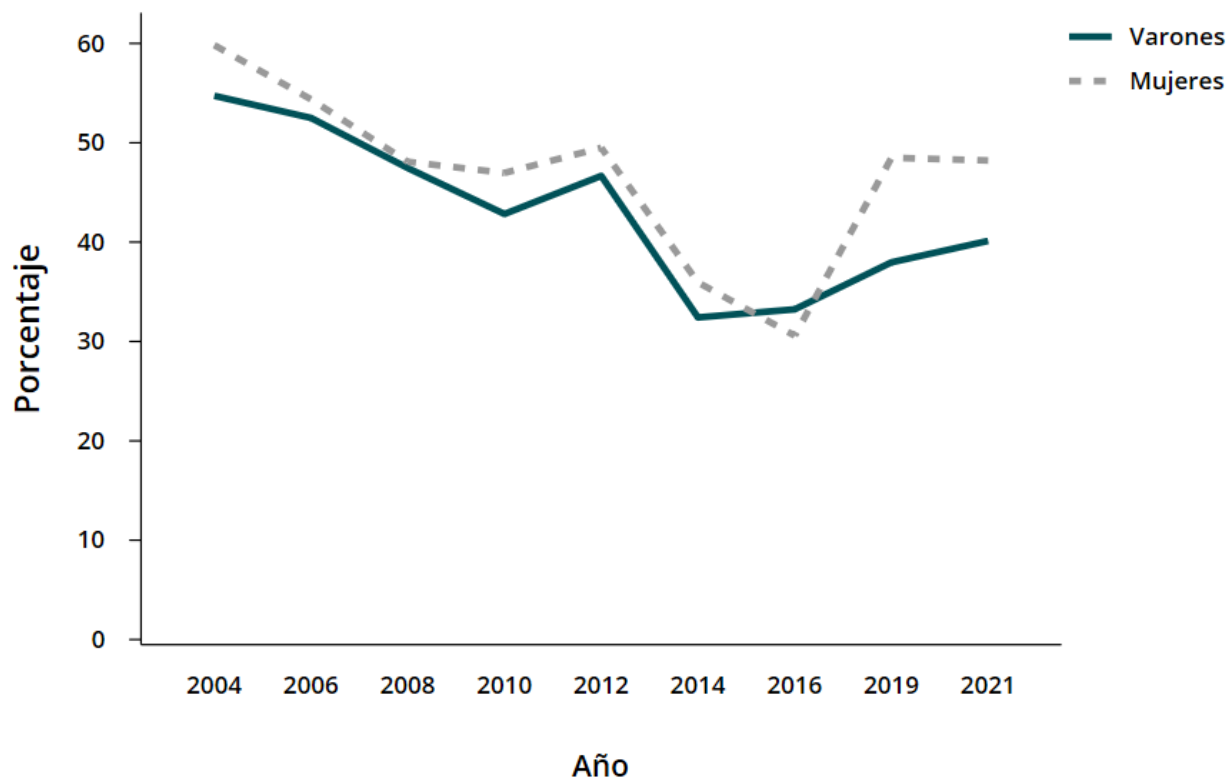


Fuente: © Barómetro de las Américas por LAPOP, 2004–2021; ECU_2004–2021_(20211108)_authors

ING4. *Puede que la democracia tenga problemas, pero es mejor que cualquier otra forma de gobierno. ¿Hasta qué punto está de acuerdo o en desacuerdo con esta frase?*

El gráfico muestra el porcentaje de entrevistados que respondió valores entre el 5 y el 7.

Ante mucha corrupción, un porcentaje mayor de mujeres en comparación con los hombres justificaría un golpe de Estado

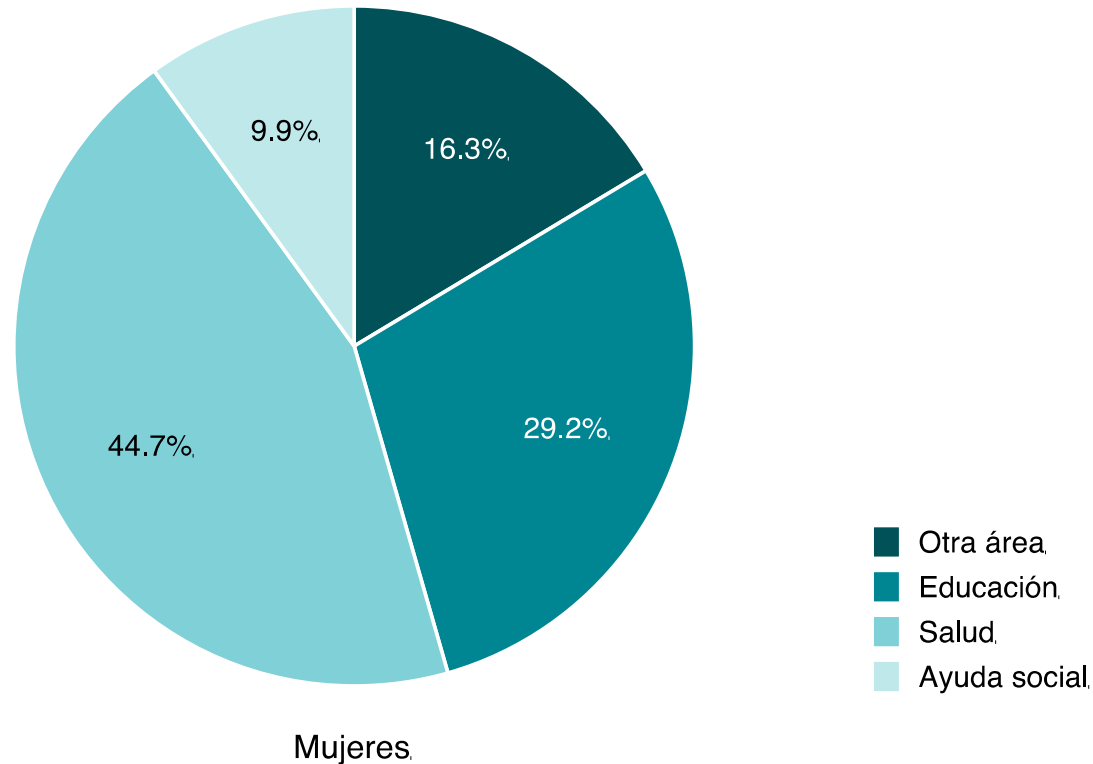


Fuente: © Barómetro de las Américas por LAPOP, 2004-2021; ECU_2004-2021_(20211108)_authors

JC13. Alguna gente dice que en ciertas circunstancias se justificaría que los militares de este país tomen el poder por un golpe de Estado. En su opinión se justificaría que hubiera un golpe de Estado por los militares frente a mucha corrupción.

7. Género y Políticas Públicas

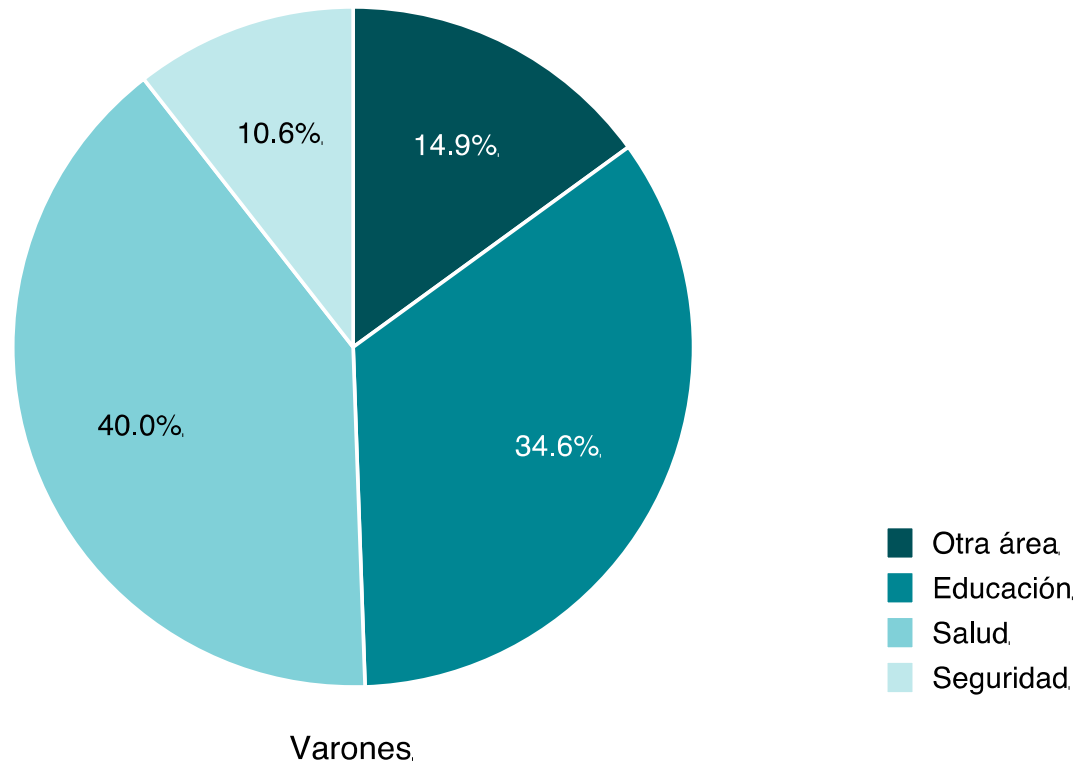
Las mujeres han identificado a la salud, la educación y la ayuda social como áreas públicas prioritarias



Fuente: © Barómetro de las Américas por LAPOP, 2021; ECU_2004–2021_(20211108)_authors.

SOC2AN1E. En su opinión, ¿en cuál de las siguientes áreas debería invertir más dinero el gobierno ecuatoriano en primer lugar? (1) Educación (2) Salud (3) Agua (4) Electricidad (5) Transporte y Carreteras (6) Ayuda Social (7) Medio Ambiente (8) Seguridad

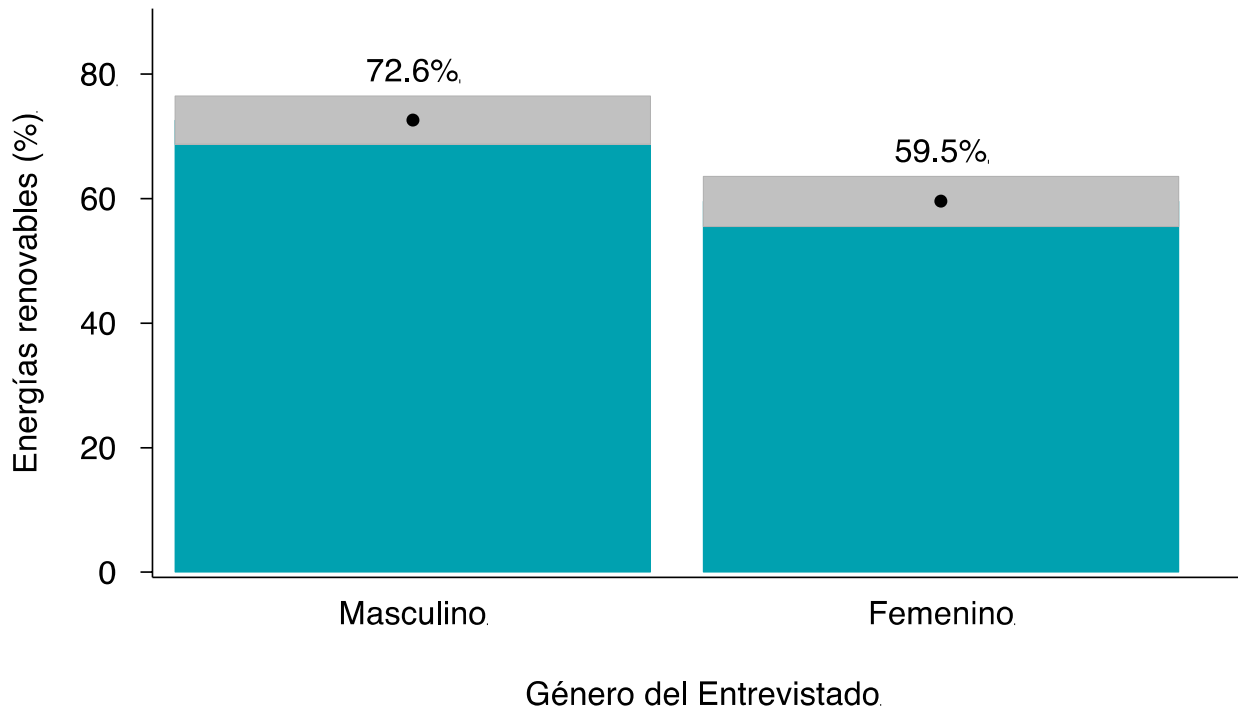
Los varones han identificado a la salud, la educación y la seguridad como áreas públicas prioritarias



Fuente: © Barómetro de las Américas por LAPOP, 2021; ECU_2004–2021_(20211108)_authors.

SOC2AN1E. En su opinión, ¿en cuál de las siguientes áreas debería invertir más dinero el gobierno ecuatoriano en primer lugar? (1) Educación (2) Salud (3) Agua (4) Electricidad (5) Transporte y Carreteras (6) Ayuda Social (7) Medio Ambiente (8) Seguridad

La promoción gubernamental de las energías renovables encuentra mayor eco entre los varones



95 % Intervalo de confianza.
(Efecto de diseño incorporado).

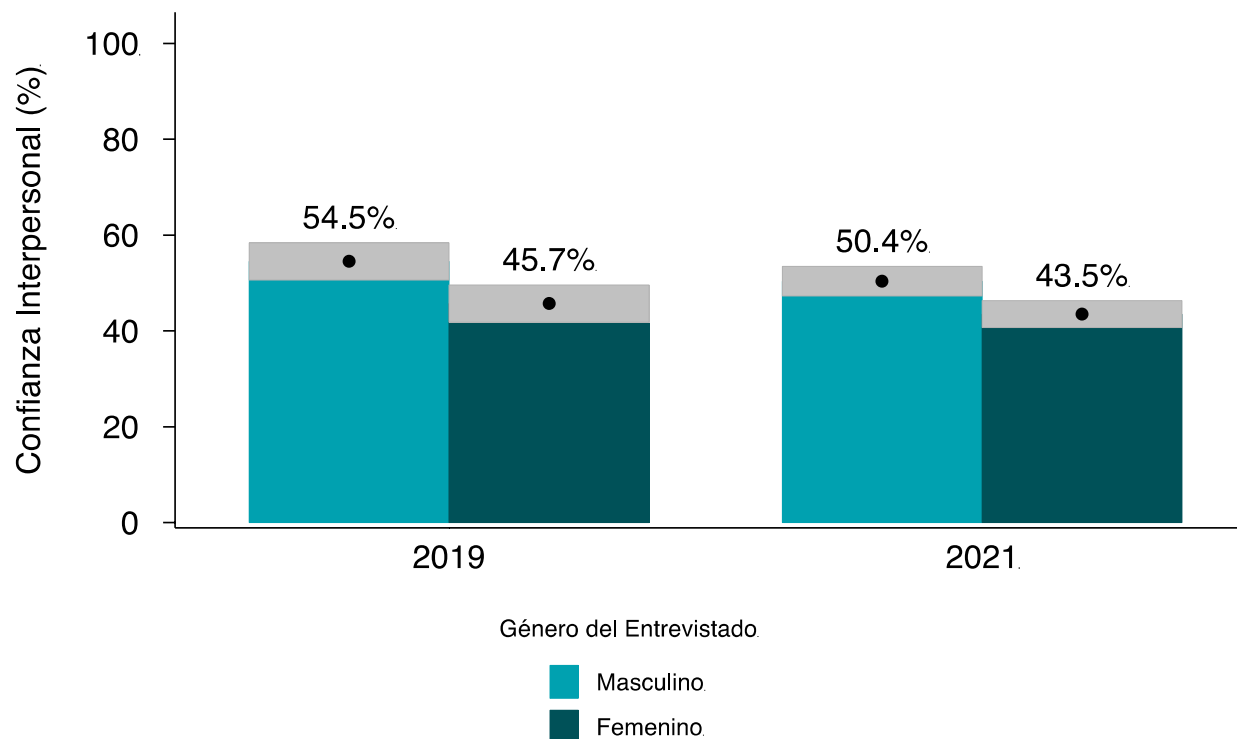
Fuente: © Barómetro de las Américas por LAPOP, 2004–2021; ECU_2004–2021_(20211108)_authors.

RENOV1. ¿Podría decirme, qué tan de acuerdo o en desacuerdo está usted con esta frase? El gobierno debe promover el uso de energías renovables, como la energía solar, la energía hidráulica o la energía eólica, y desalentar el uso de energías no renovables como la gasolina, el gas o el diésel. Está usted...[Leer alternativas(1) Muy de acuerdo (2) Algo de acuerdo (3) Ni de acuerdo ni en desacuerdo (4) Algo en desacuerdo (5) Muy en desacuerdo

El gráfico muestra el porcentaje que respondió "Algo de acuerdo" o "Muy de acuerdo"

8. Género y sociedad

La confianza interpersonal ha mermado en 2021 en general, pero sigue siendo menor entre las mujeres



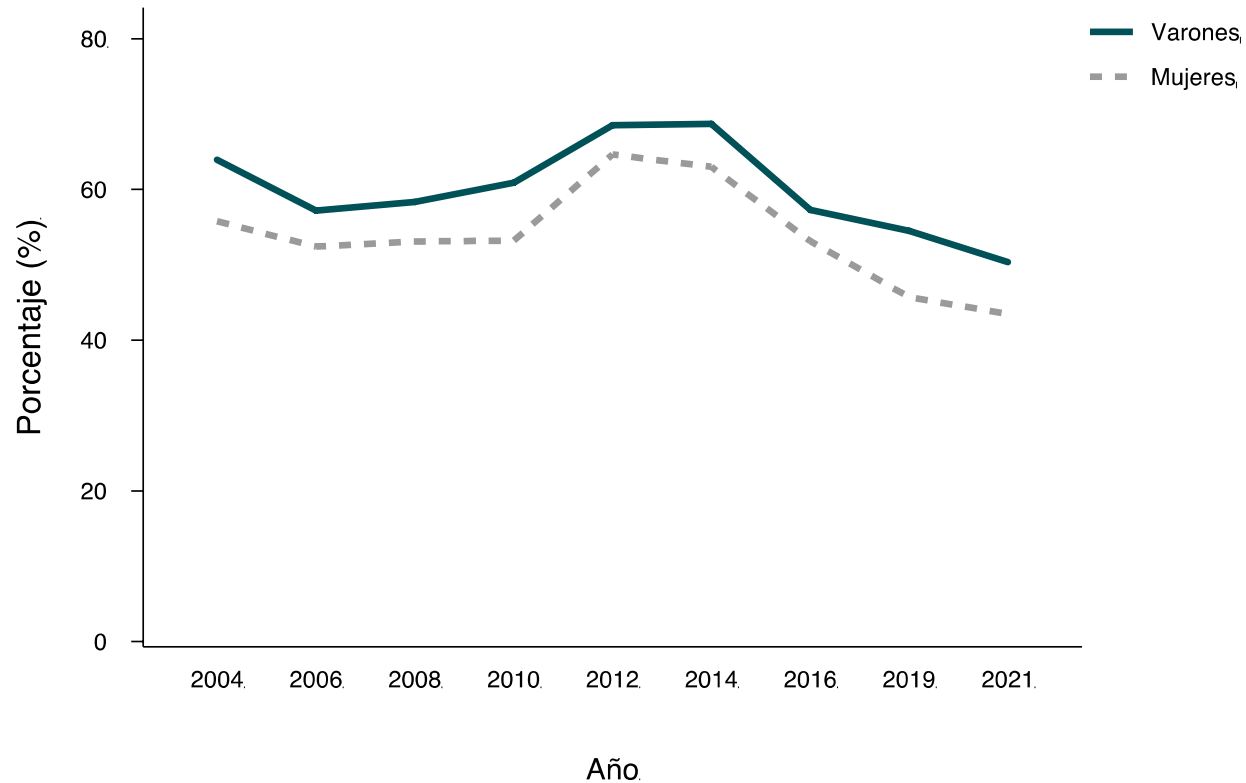
95 % Intervalo de confianza .
(Efecto de diseño incorporado).

Fuente: © Barómetro de las Américas por LAPOP, 2021; ECU_2004–2021_(20211108)_authors.

IT1. Y hablando de la gente de su comunidad, ¿diría usted que la gente de su comunidad es muy confiable, algo confiable, poco confiable, o nada confiable?

El gráfico muestra el porcentaje de entrevistados que respondió “Algo confiable” o “Muy confiable”

Históricamente la confianza interpersonal se ha mantenido más baja entre las mujeres que entre los varones

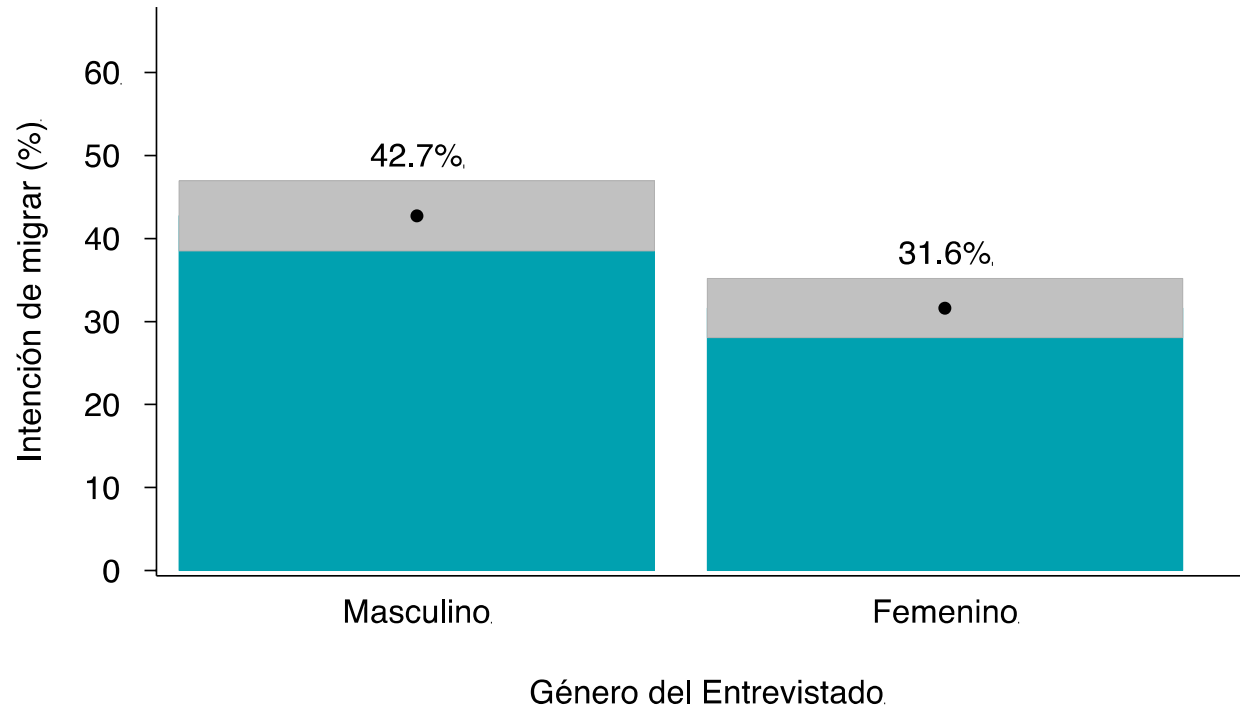


Fuente: ©, Barómetro de las Américas por LAPOP, 2004–2021; ECU_2004–2021_(20211108)_authors,

IT1. Y hablando de la gente de su comunidad, ¿diría usted que la gente de su comunidad es muy confiable, algo confiable, poco confiable, o nada confiable?

El gráfico muestra el porcentaje de entrevistados que respondió "Algo confiable" o "Muy confiable" discriminado por su género

Las intenciones de emigrar siguen siendo más frecuentes entre varones que entre mujeres



95 % Intervalo de confianza.
(Efecto de diseño incorporado).

Fuente: © Barómetro de las Américas por LAPOP, 2021; ECU_2004–2021_(20211108)_authors.

Q14.. ¿Tiene usted intenciones de irse a vivir o a trabajar a otro país en los próximos tres años?

Créditos

Autor:

Facundo Salles-Kobilanski

Editores:

J. Daniel Montalvo

Todos los informes y bases de datos de LAPOP Lab están disponibles en www.lapopsurveys.org. Síguenos en Twitter [@lapop_barómetro](https://twitter.com/lapop_barómetro).

Este estudio es posible gracias al apoyo del pueblo estadounidense a través de la Agencia de los Estados Unidos para el Desarrollo Internacional (USAID). El contenido de este estudio es responsabilidad exclusiva de los autores y LAPOP y no refleja necesariamente los puntos de vista de USAID o del gobierno de los Estados Unidos.

