

Informe especial

Barómetro de las Américas 2021: Legitimidad del sistema político ecuatoriano y confianza interpersonal

Diciembre 2021



AmericasBarometer
Barómetro de las Américas



¿Qué es LAPOP?

- Centro de excelencia en investigación de encuestas internacionales
- Proyecto principal: El Barómetro de las Américas
- Control de calidad incomparable
 1. Diseño del cuestionario y la muestra
 2. Pruebas piloto cualitativas
 3. Supervisión total del trabajo de campo
 4. Análisis y procesamiento de datos
 5. Informes
- Laboratorio ubicado en la Universidad de Vanderbilt (EE.UU.)
- Red amplia de instituciones académicas y ONGs en todo el continente Americano

¿Qué es el Barómetro de las Américas?



- La encuesta comparada y científicamente rigurosa más exhaustiva de la región
- 2004-2021: 370 mil + entrevistas en 34 países
- Representativa a nivel nacional, estratificada por región y residencia urbana/rural
- 2004-2019: Entrevistas cara a cara en 8 lenguajes mediante dispositivos móviles; entrevistas telefónicas en 2021
- Temas: economía, Estado de derecho, capacidad del Estado, confianza en las instituciones, valores individuales, corrupción, seguridad y más
- Los datos e informes están disponibles para descarga gratuita en: www.vanderbilt.edu/lapop

¿Qué es el Barómetro de las Américas?



2021 Barómetro de las Américas:

- 22 países
- ~3,000 entrevistas por país
- Entrevistas telefónicas asistidas por computadora (CATI)
- Capacitación de equipos de recolección de datos y pruebas piloto del cuestionario de manera virtual

Hallazgos principales

1. En 2021, la legitimidad del sistema político ecuatoriano ha alcanzado su nivel histórico más alto desde que se iniciaron las encuestas del Barómetro de las Américas en 2004.
2. Todos los componentes individuales del índice de legitimidad del sistema también han aumentado. En 2021, un porcentaje más alto de ecuatorianos cree que se deben respetar las instituciones políticas del Ecuador (75%), cree que los derechos básicos están bien protegidos (46%), está orgulloso de vivir bajo el sistema político ecuatoriano (60%) y cree que se debe apoyar al sistema (69.5%).
3. Ecuador se ubica en el quinto lugar en la escala de los países con la más alta legitimidad del sistema político (51%), únicamente por debajo de El Salvador (72%), Uruguay (70%), Costa Rica (61%) y Canadá (54%).
4. La legitimidad del sistema político es consistentemente más alta entre los jóvenes de entre 16 y 25 años que entre otros grupos etarios de la población
5. Sin embargo, la confianza interpersonal en Ecuador es de las más bajas de la región. Conjuntamente con Bolivia, Ecuador se ubica únicamente por encima de Perú (43%) en el porcentaje de personas (45%) que cree que su comunidad es algo o muy confiable
6. En 2021, la confianza interpersonal se encuentra en el nivel más bajo de toda la serie

Tabla de contenidos

1. Metodología de la encuesta
2. Respeto por las instituciones políticas de Ecuador
3. Protección de los derechos ciudadanos
4. Orgullo de vivir bajo el sistema político de Ecuador
5. Apoyo al sistema político de Ecuador
6. Índice de legitimidad del sistema político ecuatoriano
7. Confianza interpersonal

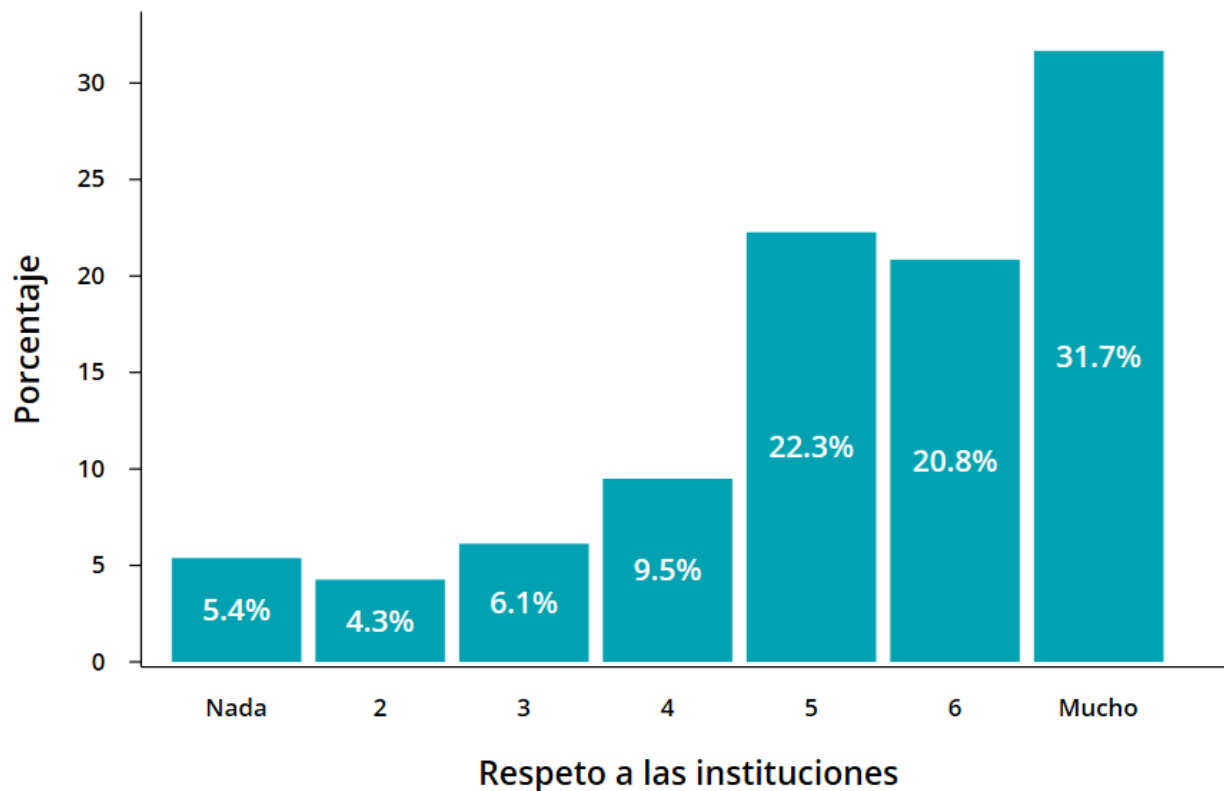
1. Metodología de la encuesta

Metodología de la encuesta

- 3,002 entrevistas telefónicas (margen de error: ± 1.8 %)
- Prueba piloto: Mayo 12-13, 2021
- Entrenamiento: Mayo 27-28, 2021
- Recolección de datos: Junio 4-Julio 27, 2021
- Idioma de la entrevista: Español
- Plataforma de recolección de datos: SurveyToGo
- Socio local: IPSOS EC
- Modo de recolección de datos: Entrevistas telefónicas asistidas por computadora (CATI por sus siglas en inglés)
- Información del diseño de la muestra
 - Representativa a nivel nacional de los usuarios de líneas móviles en edad de votar (cuando se aplican pesos)
 - La base de datos incluye ponderaciones base (probabilidad inversa de selección), ponderaciones de no respuesta y ponderaciones de calibración (región, edad, género y nivel educativo)
 - El marco de la muestra se basa en el Plan Técnico Fundamental de Numeración – Series Numéricas. Una sub-muestra de 30 mil números de teléfono celular pre-validados se seleccionó de una muestra inicial de 300 mil números, usando información de la Agencia de Regulación y Control de las Telecomunicaciones (ARCOTEL) de tres proveedoras de telefonía móvil (participación de mercado en paréntesis): CNT (18.32%), Claro (53.57%), Movistar (28.11%)
 - Los números fueron pulsados para remover líneas inactivas y líneas pertenecientes a negocios. Si el número es válido, el sistema llama a través de un marcado automático para poder llevar a cabo la entrevista. Si el entrevistado acepta la encuesta y completa la entrevista, entonces la misma es considerada como una encuesta efectiva

2. Repeto por las instituciones políticas de Ecuador

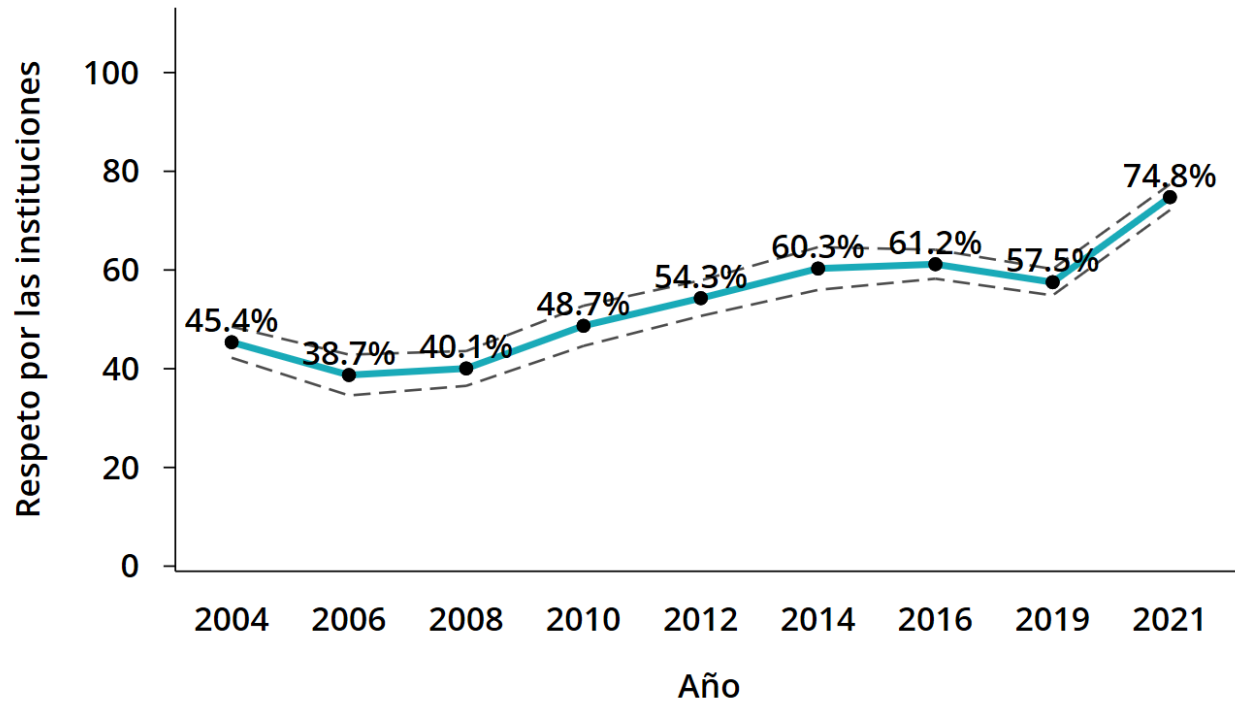
Casi un tercio de los ecuatorianos respeta mucho las instituciones políticas de Ecuador



Fuente: © Barómetro de las Américas por LAPOP, 2021; ECU_2004_2021_20211108

B2. ¿Hasta qué punto tiene usted respeto por las instituciones políticas de Ecuador?

El porcentaje de ecuatorianos que respeta las instituciones políticas de Ecuador aumentó significativamente en 2021



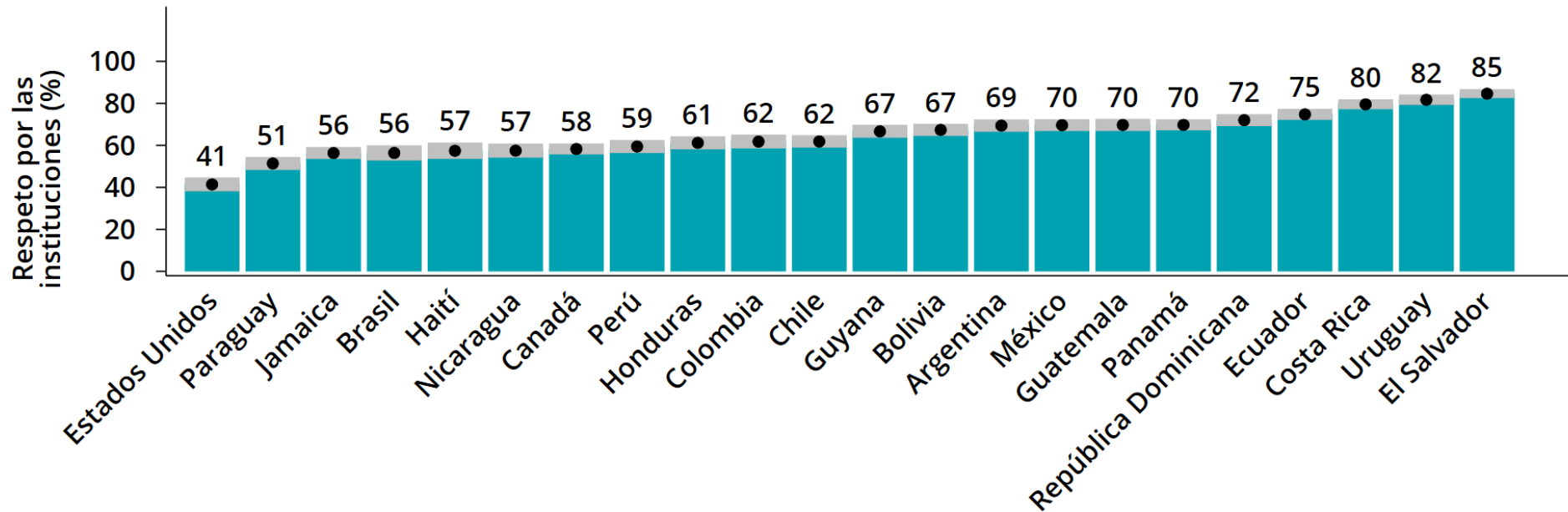
-- 95 % Intervalo de Confianza
(Efecto de diseño incorporado)

Fuente: © Barómetro de las Américas por LAPOP, 2004-2021; ECU_2004_2021_20211108

B2. ¿Hasta qué punto tiene usted respeto por las instituciones políticas de Ecuador?

El gráfico muestra el porcentaje de personas que respondió 5-7 a la pregunta

Ecuador se ubica entre los países con mayor respeto por las instituciones políticas del continente en 2021



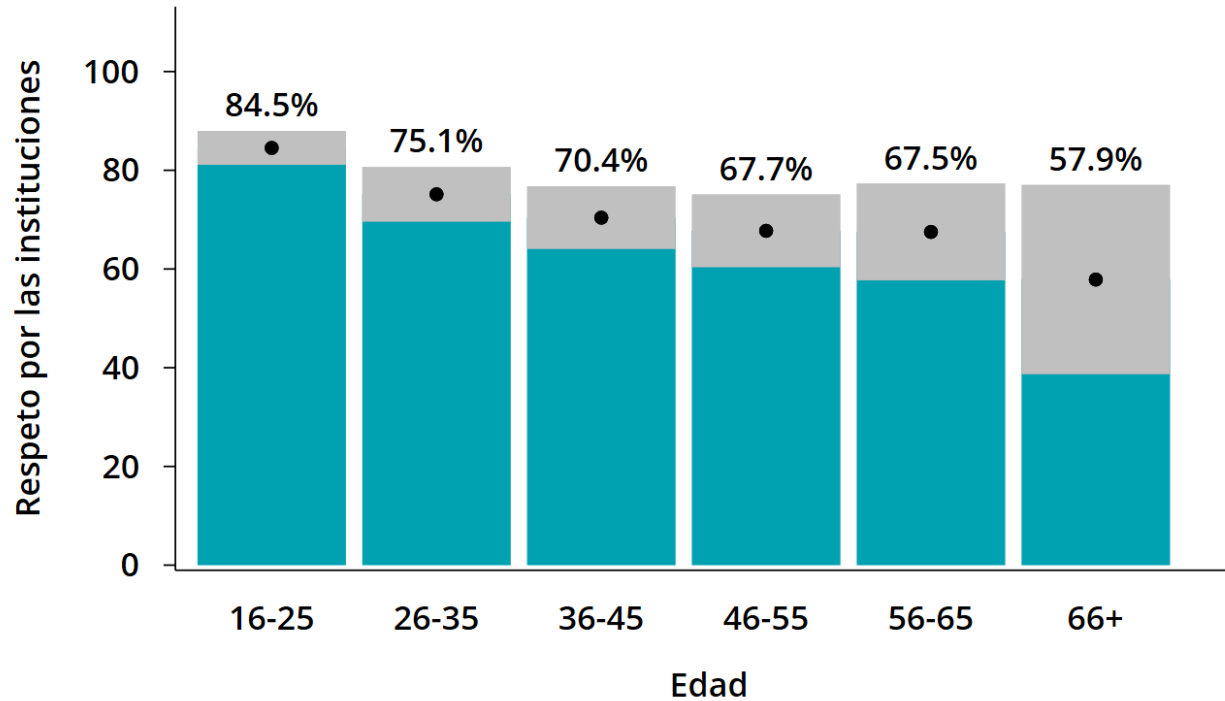
95 % Intervalo de confianza
(Efecto de diseño incorporado)

Fuente: © Barómetro de las Américas por LAPOP, 2021; v.M-v1.1

B2. ¿Hasta qué punto tiene usted respeto por las instituciones políticas de [país]?

El gráfico muestra el porcentaje de personas que respondió 5-7 a la pregunta

Un mayor porcentaje de jóvenes (16-25 años) manifiesta respeto por las instituciones políticas que el resto de personas



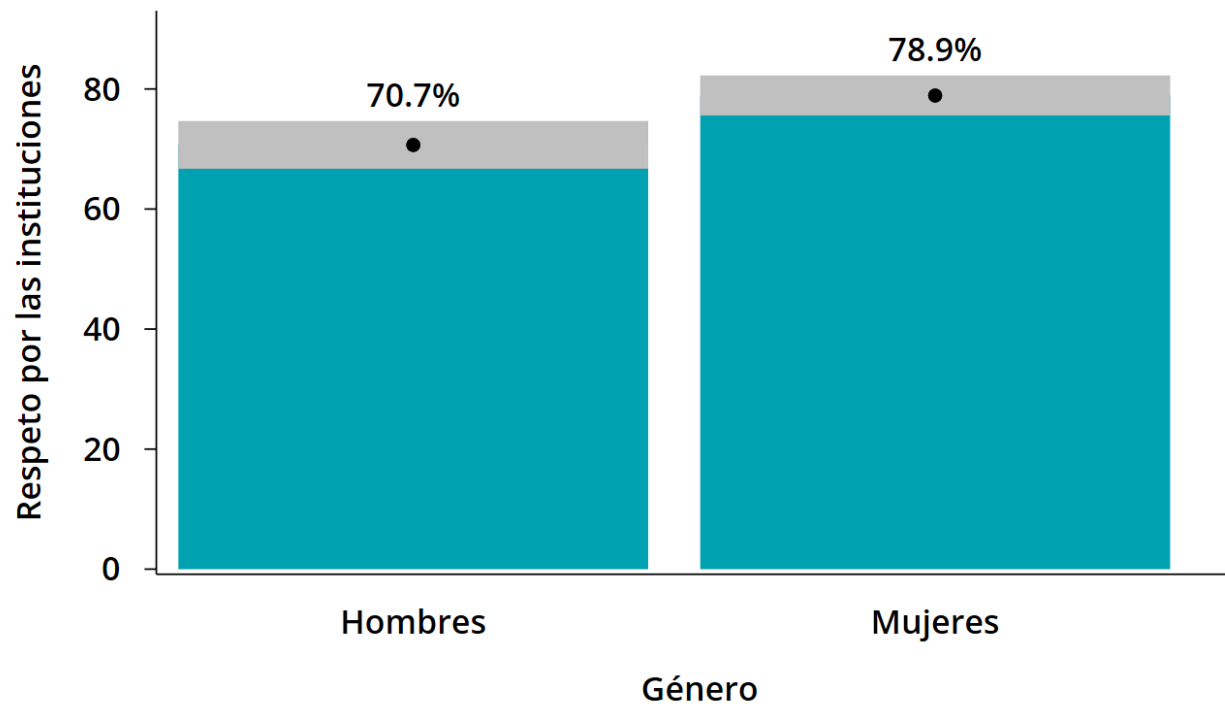
95 % Intervalo de confianza
(Efecto de diseño incorporado)

Fuente: © Barómetro de las Américas por LAPOP, 2021; ECU_2004_2021_20211108

B2. ¿Hasta qué punto tiene usted respeto por las instituciones políticas de Ecuador?

El gráfico muestra el porcentaje de personas que respondió 5-7 a la pregunta

Un mayor porcentaje mujeres manifiesta respeto por las instituciones políticas en comparación con los hombres



95 % Intervalo de confianza
(Efecto de diseño incorporado)

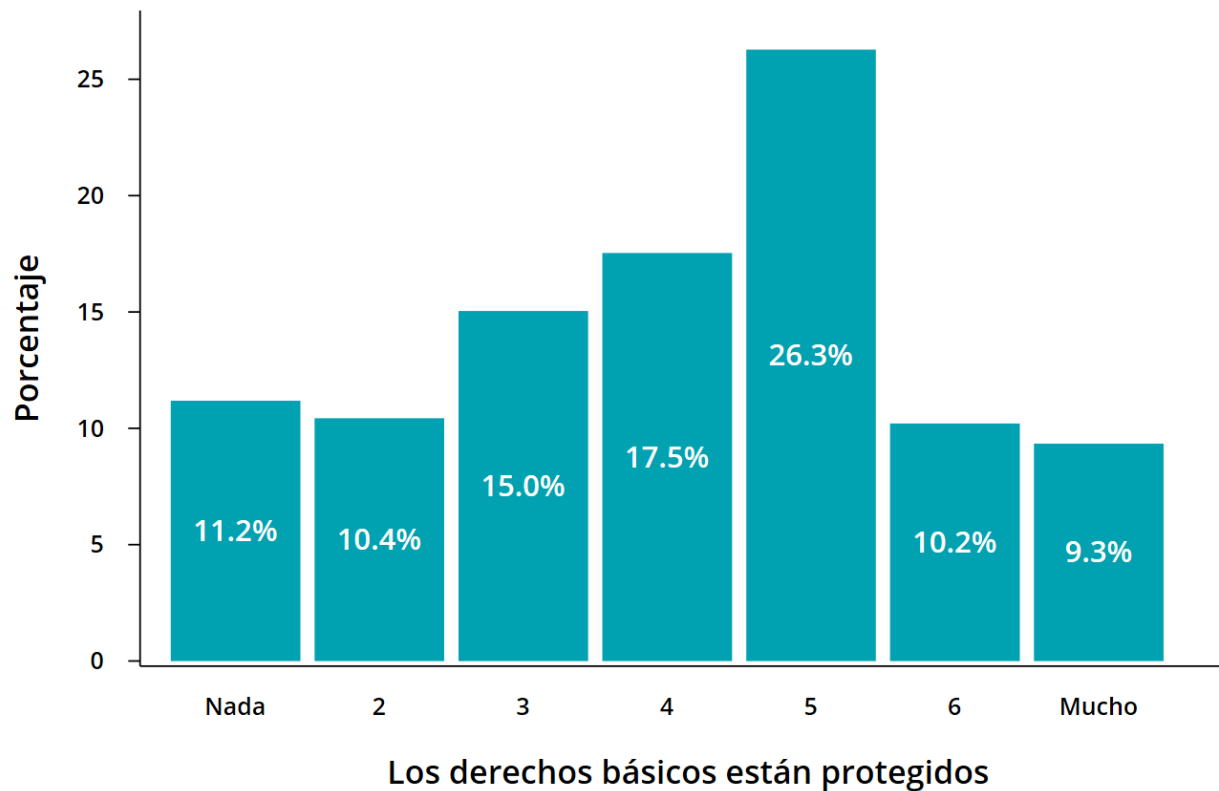
Fuente: © Barómetro de las Américas por LAPOP, 2021; ECU_2004_2021_20211108

B2. ¿Hasta qué punto tiene usted respeto por las instituciones políticas de Ecuador?

El gráfico muestra el porcentaje de personas que respondió 5-7 a la pregunta

3. Protección de los derechos ciudadanos

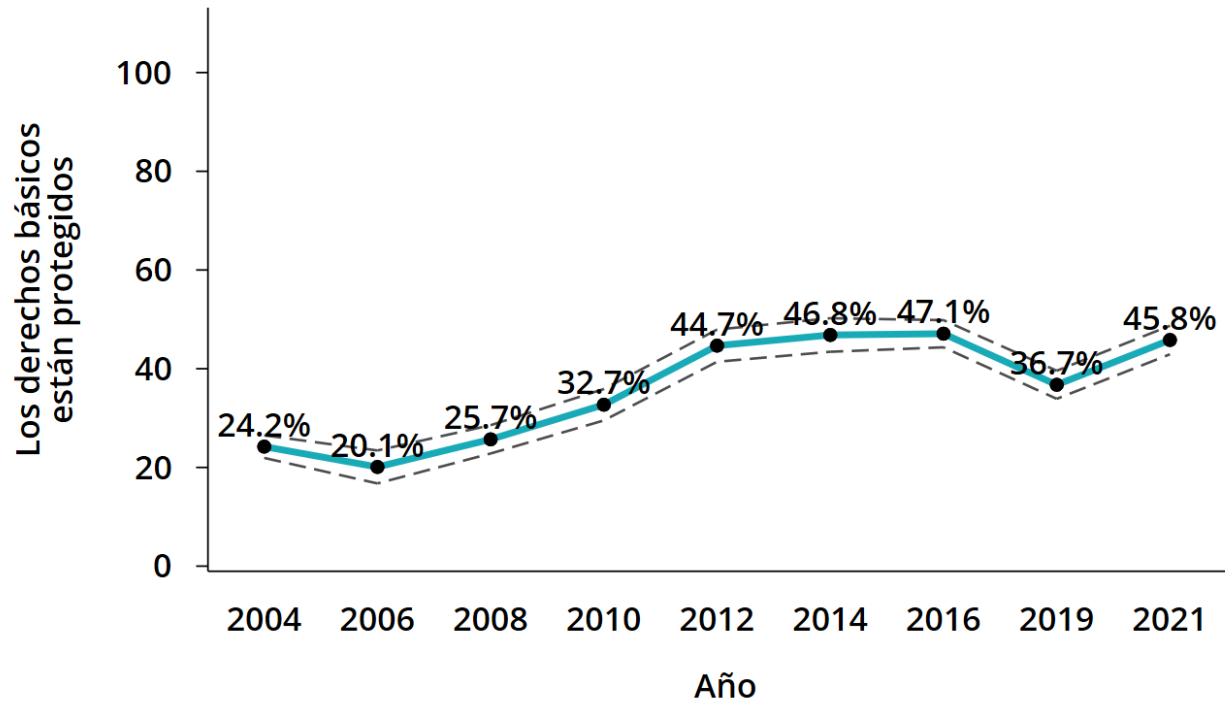
Menos del 10% de los ecuatorianos piensa que sus derechos básicos están muy bien protegidos por el sistema político



Fuente: © Barómetro de las Américas por LAPOP, 2021; ECU_2004_2021_20211108

B3. ¿Hasta qué punto cree usted que los derechos básicos del ciudadano están bien protegidos por el sistema político ecuatoriano?

Cerca de uno de cada dos ecuatorianos piensa que sus derechos básicos están protegidos



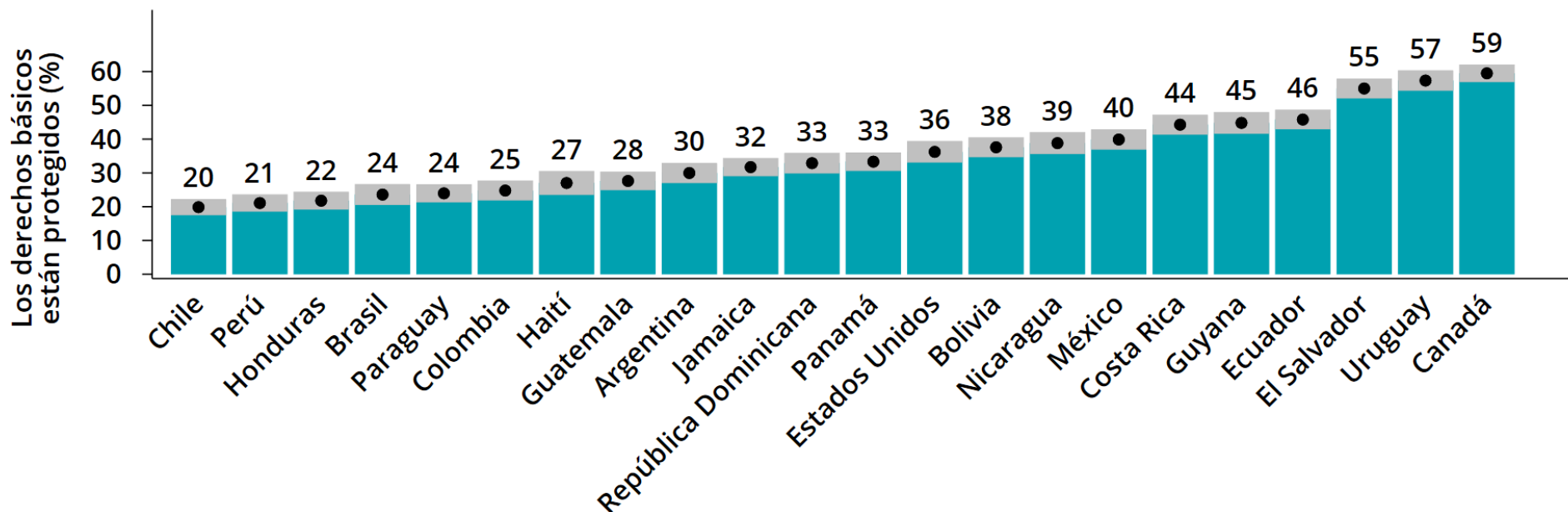
-- 95 % Intervalo de Confianza
(Efecto de diseño incorporado)

Fuente: © Barómetro de las Américas por LAPOP, 2004-2021; ECU_2004_2021_20211108

B3. ¿Hasta qué punto cree usted que los derechos básicos del ciudadano están bien protegidos por el sistema político [país]?

El gráfico muestra el porcentaje de personas que respondió 5-7 a la pregunta

Ecuador se encuentra en el tercio superior de países con más gente que piensa que sus derechos básicos están protegidos



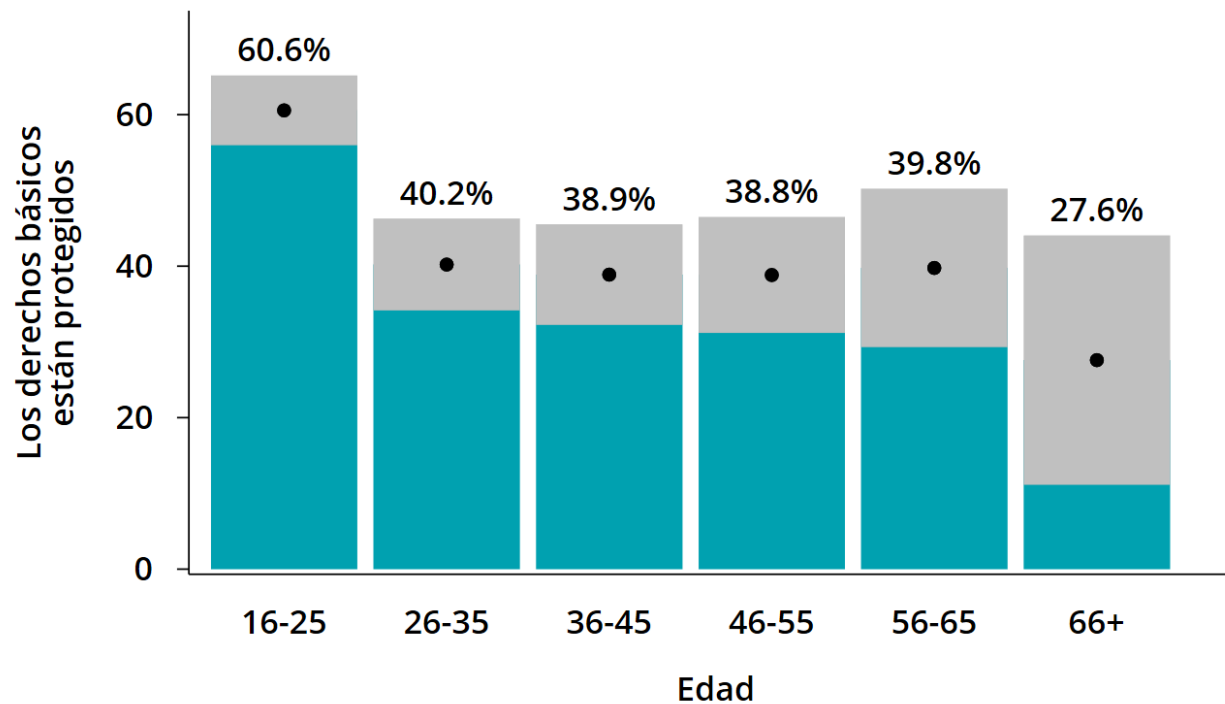
95 % Intervalo de confianza
(Efecto de diseño incorporado)

Fuente: © Barómetro de las Américas por LAPOP, 2021; v.M-v1.1

B3. ¿Hasta qué punto cree usted que los derechos básicos del ciudadano están bien protegidos por el sistema político [país]?

El gráfico muestra el porcentaje de personas que respondió 5-7 a la pregunta

La idea de que los derechos básicos están protegidos es más alta entre los jóvenes de 16 a 25 años que en el resto de gente



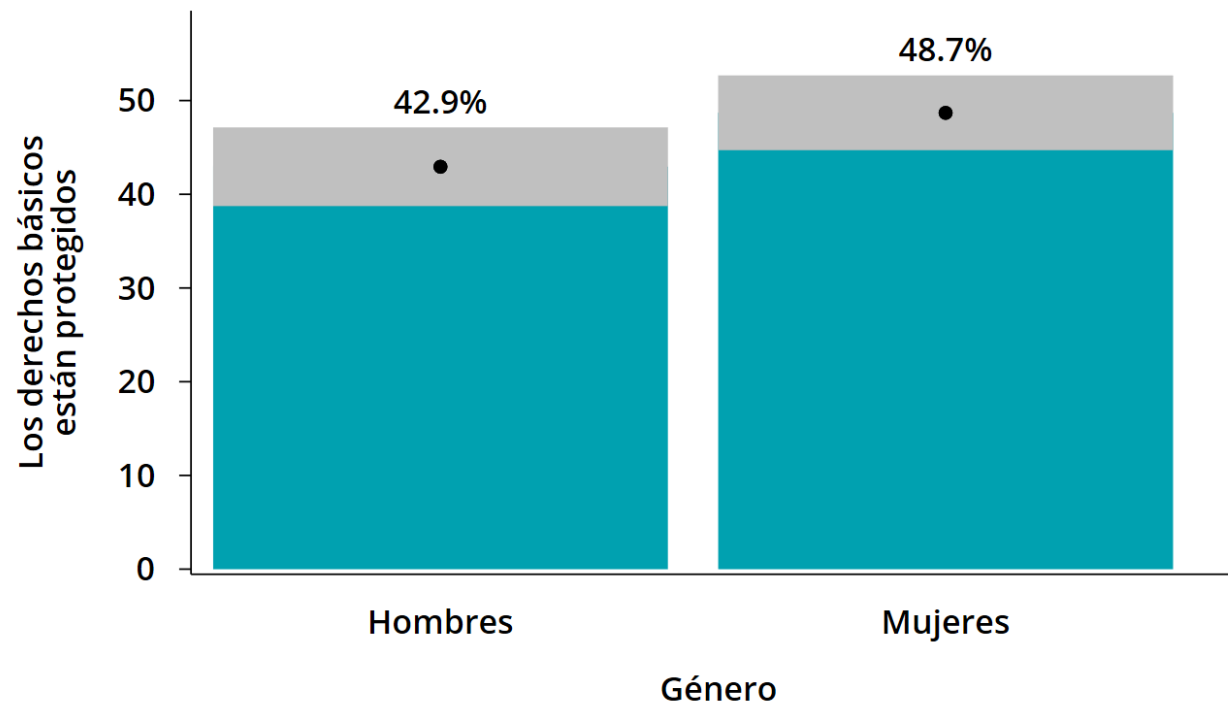
95 % Intervalo de confianza
(Efecto de diseño incorporado)

Fuente: © Barómetro de las Américas por LAPOP, 2021; ECU_2004_2021_20211108

B3. ¿Hasta qué punto cree usted que los derechos básicos del ciudadano están bien protegidos por el sistema político [país]?

El gráfico muestra el porcentaje de personas que respondió 5-7 a la pregunta

Un mayor porcentaje de mujeres piensa que los derechos básicos están protegidos en comparación con los hombres



95 % Intervalo de confianza
(Efecto de diseño incorporado)

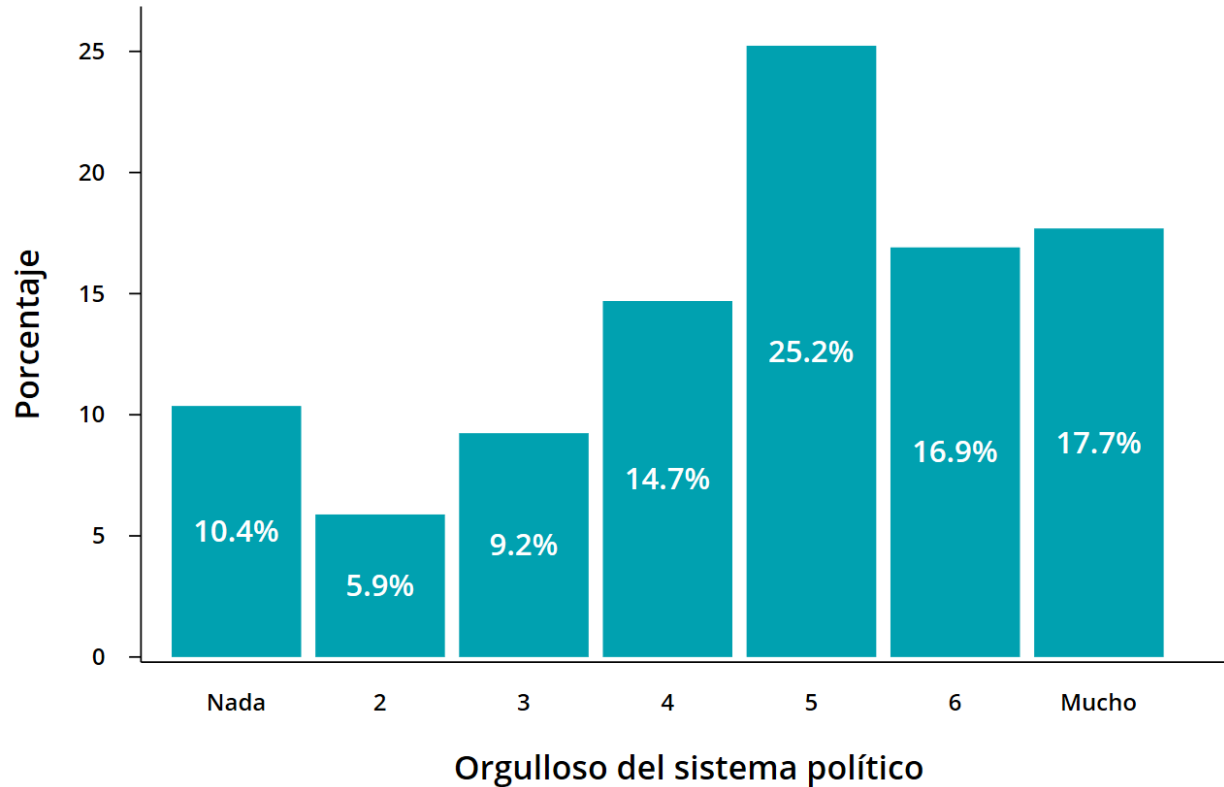
Fuente: © Barómetro de las Américas por LAPOP, 2021; ECU_2004_2021_20211108

B3. ¿Hasta qué punto cree usted que los derechos básicos del ciudadano están bien protegidos por el sistema político [país]?

El gráfico muestra el porcentaje de personas que respondió 5-7 a la pregunta

4. Orgullo de vivir bajo el sistema político de Ecuador

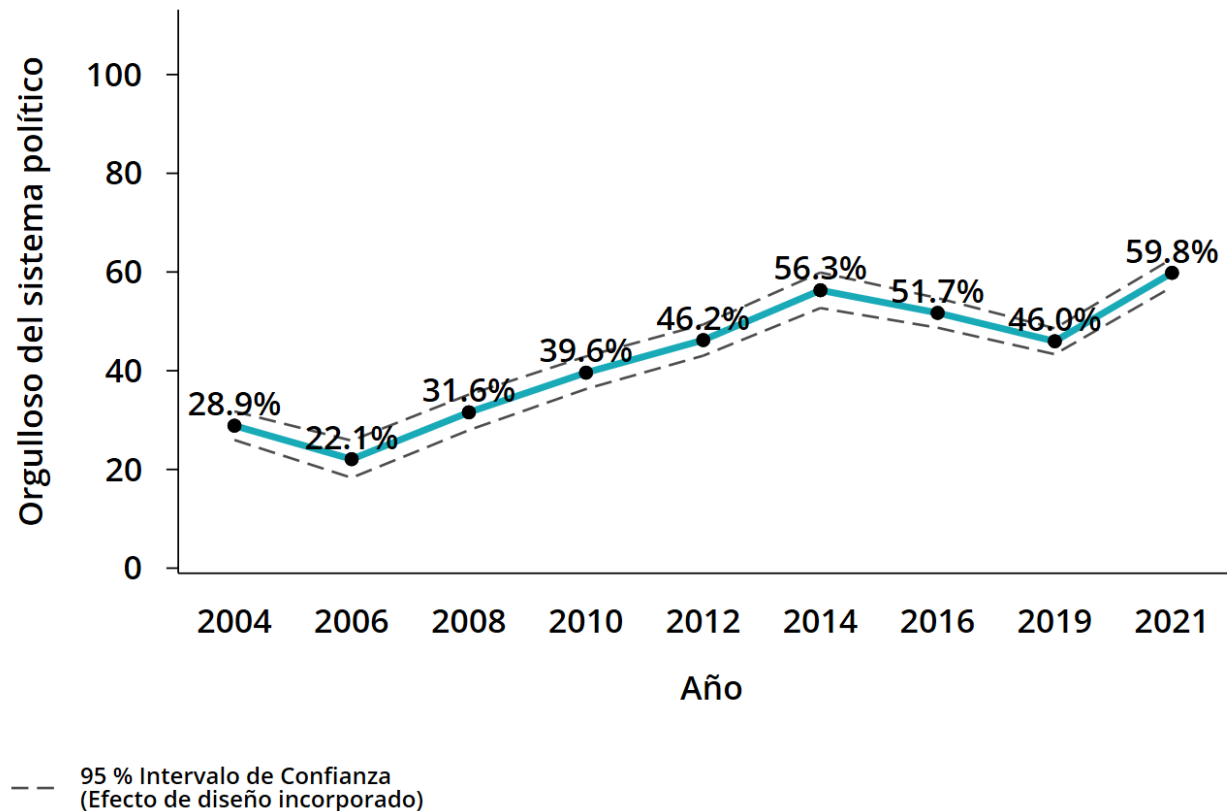
Aproximadamente dos de cada cinco ecuatorianos están muy orgullosos de vivir bajo el sistema político ecuatoriano



Fuente: © Barómetro de las Américas por LAPOP, 2021; ECU_2004_2021_20211108

B4. ¿Hasta qué punto se siente usted orgulloso de vivir bajo el sistema político ecuatoriano?

El orgullo de vivir bajo el sistema político ecuatoriano ha aumentado significativamente en 2021

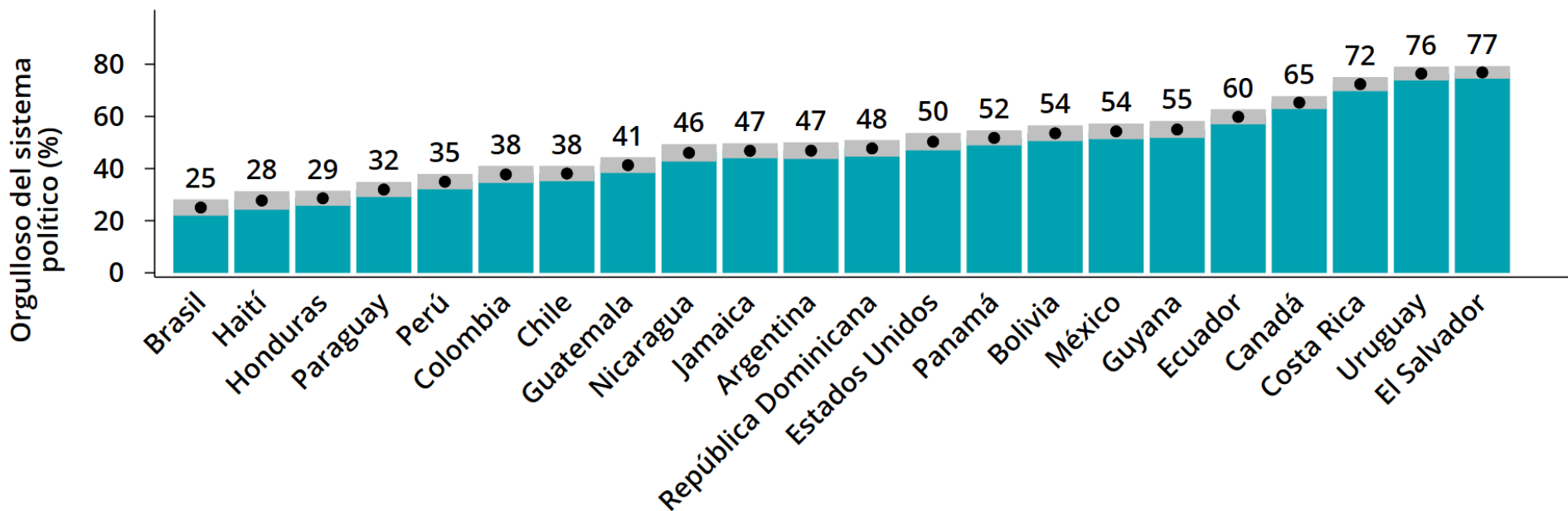


Fuente: © Barómetro de las Américas por LAPOP, 2004-2021; ECU_2004_2021_20211108

B4. ¿Hasta qué punto se siente usted orgulloso de vivir bajo el sistema político ecuatoriano?

El gráfico muestra el porcentaje de personas que respondió 5-7 a la pregunta

Ecuador es uno de los cinco países más orgullosos de su sistema político



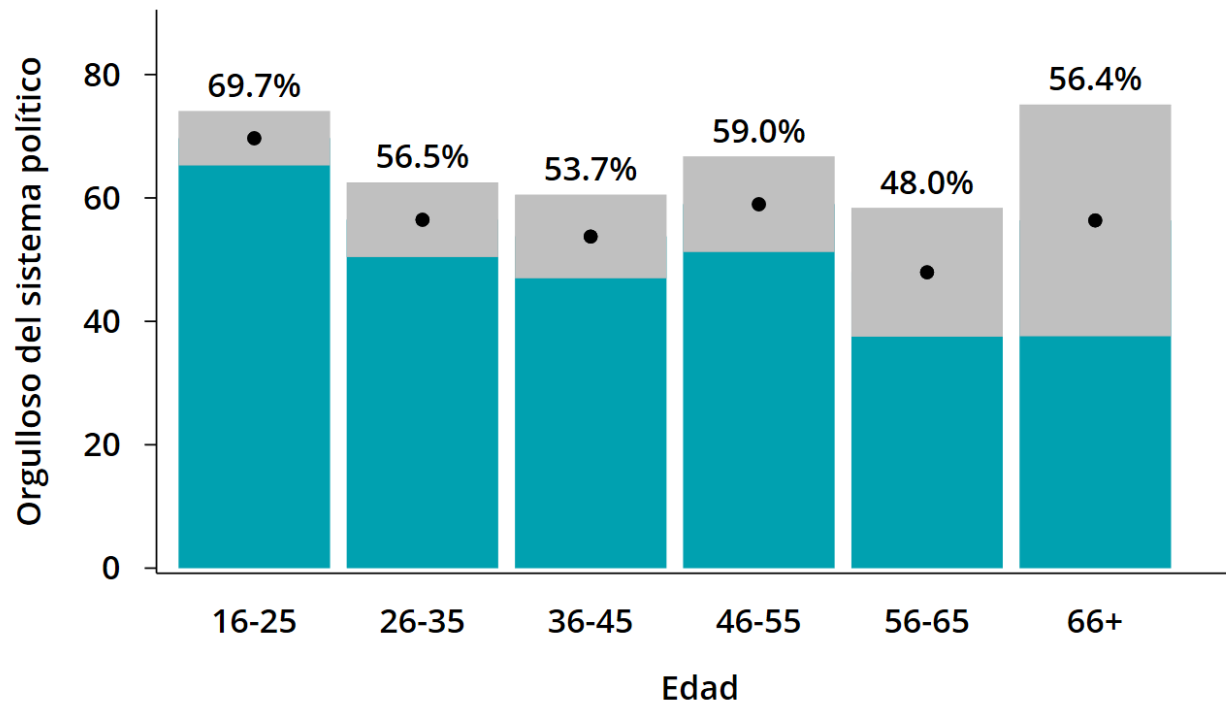
95 % Intervalo de confianza
(Efecto de diseño incorporado)

Fuente: © Barómetro de las Américas por LAPOP, 2021; v.M-v1.2

B4. ¿Hasta qué punto se siente usted orgulloso de vivir bajo el sistema político ecuatoriano?

El gráfico muestra el porcentaje de personas que respondió 5-7 a la pregunta

El porcentaje más alto de gente orgullosa de vivir en el sistema político ecuatoriano se encuentra entre los jóvenes



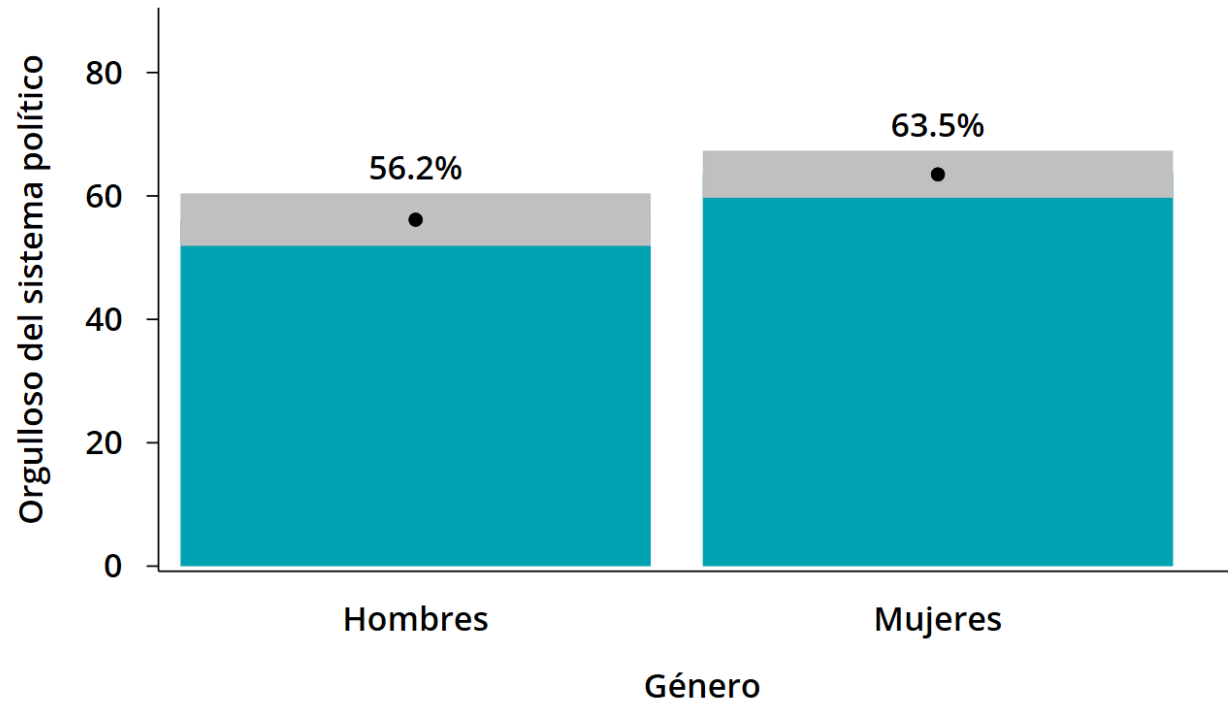
95 % Intervalo de confianza
(Efecto de diseño incorporado)

Fuente: © Barómetro de las Américas por LAPOP, 2021; ECU_2004_2021_20211108

B4. ¿Hasta qué punto se siente usted orgulloso de vivir bajo el sistema político ecuatoriano?

El gráfico muestra el porcentaje de personas que respondió 5-7 a la pregunta

El porcentaje de mujeres orgullosas de vivir en el sistema político ecuatoriano es más alto que el de los hombres



95 % Intervalo de confianza
(Efecto de diseño incorporado)

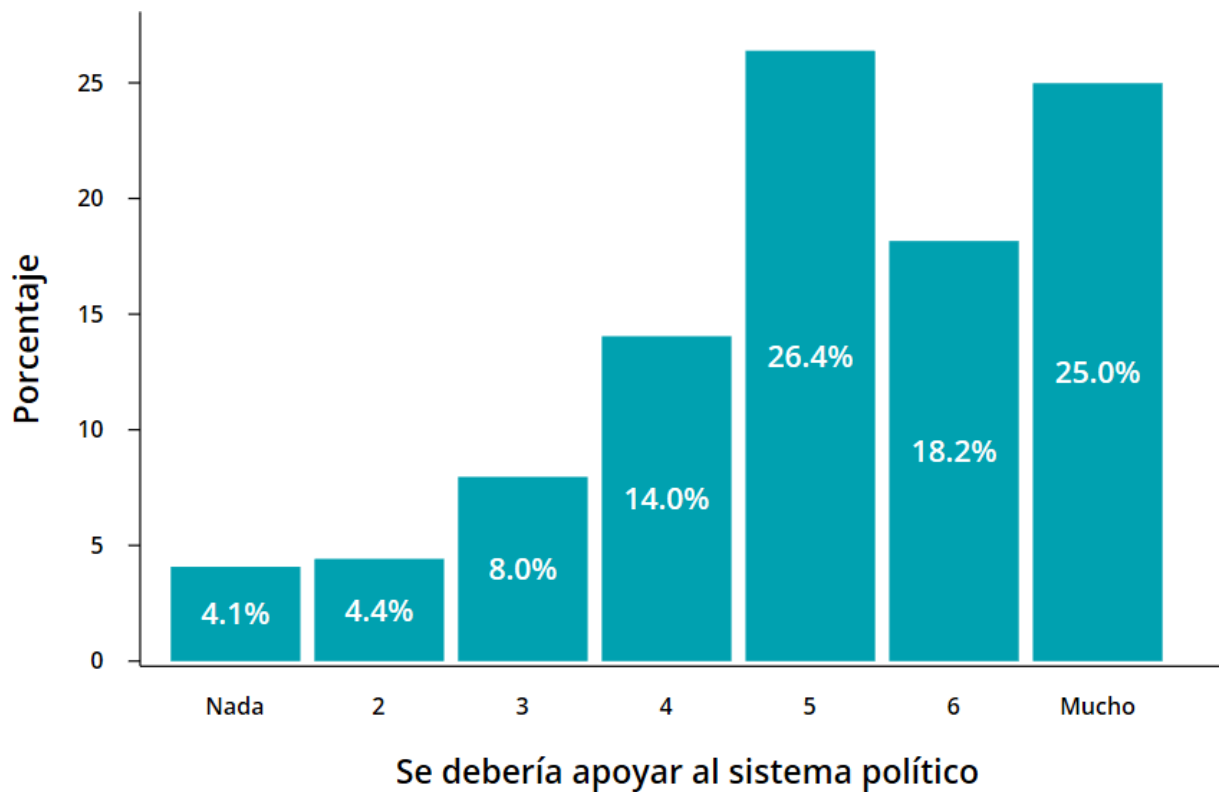
Fuente: © Barómetro de las Américas por LAPOP, 2021; ECU_2004_2021_20211108

B4. ¿Hasta qué punto se siente usted orgulloso de vivir bajo el sistema político ecuatoriano?

El gráfico muestra el porcentaje de personas que respondió 5-7 a la pregunta

5. Apoyo al sistema político de Ecuador

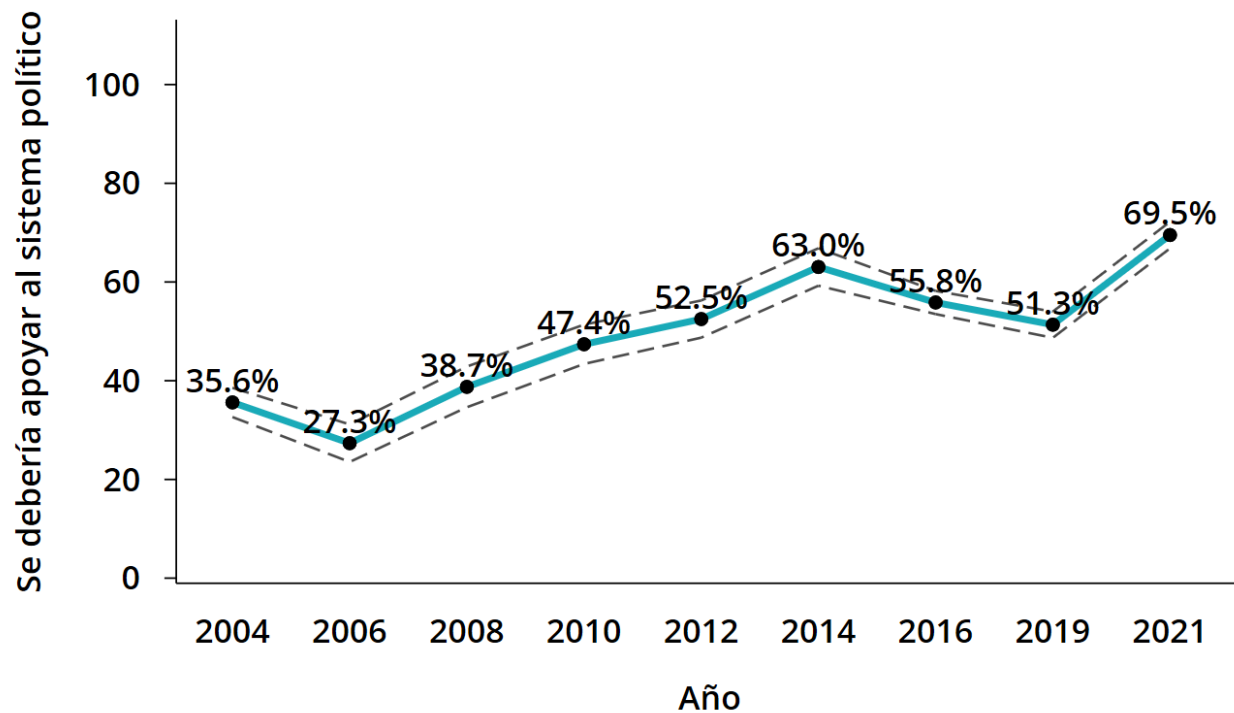
Uno de cada cuatro ecuatorianos piensa que se debería apoyar mucho al sistema político



Fuente: © Barómetro de las Américas por LAPOP, 2021; ECU_2004_2021_20211108

B6. ¿Hasta qué punto piensa usted que se debe apoyar al sistema político ecuatoriano?

El porcentaje de personas que piensa que se debería apoyar al sistema político subió significativamente en 2021



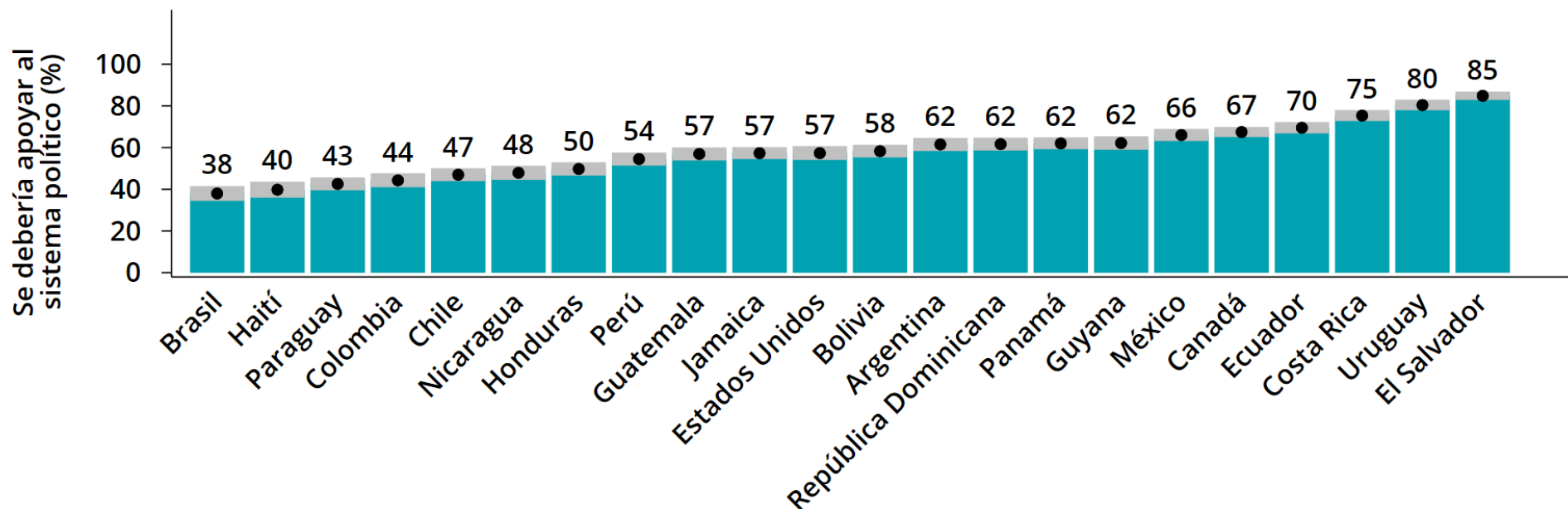
— 95 % Intervalo de Confianza
(Efecto de diseño incorporado)

Fuente: © Barómetro de las Américas por LAPOP, 2021; ECU_2004_2021_20211108

B6. ¿Hasta qué punto piensa usted que se debe apoyar al sistema político ecuatoriano?

El gráfico muestra el porcentaje de personas que respondió 5-7 a la pregunta

Ecuador es el cuarto país de la región con el porcentaje más alto de personas que creen que se debe apoyar al sistema



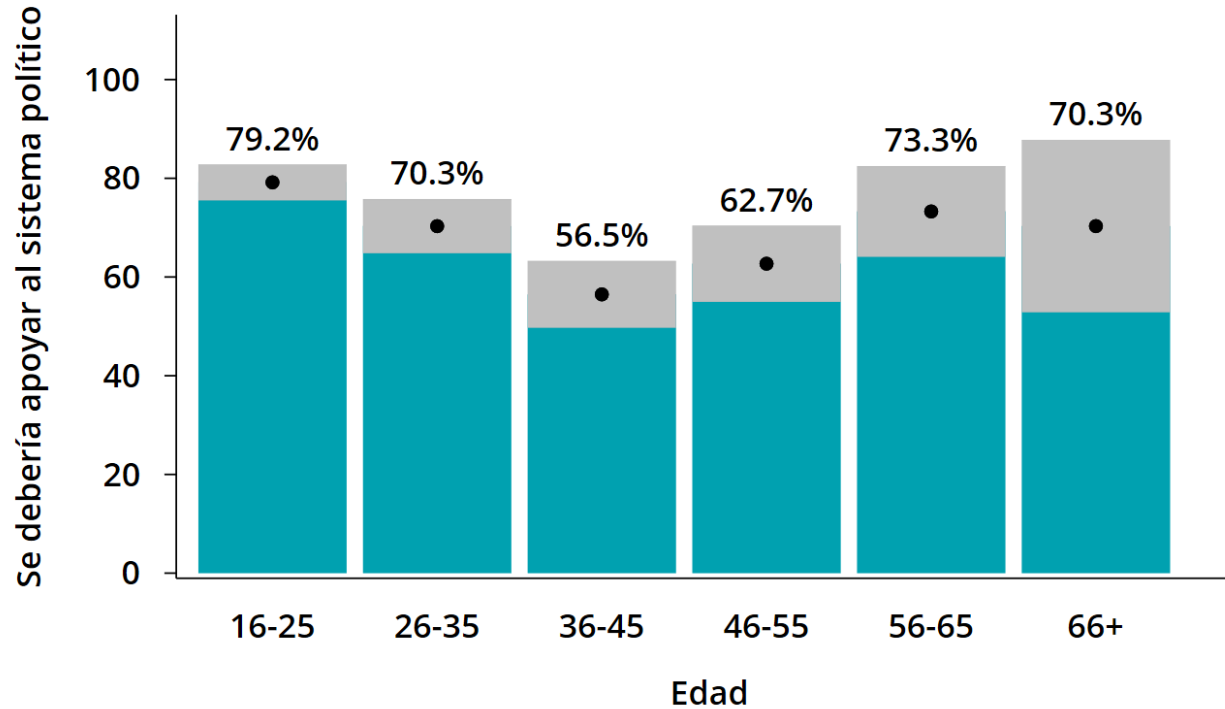
95 % Intervalo de confianza
(Efecto de diseño incorporado)

Fuente: © Barómetro de las Américas por LAPOP, 2021; v.M-v1.2

B6. ¿Hasta qué punto piensa usted que se debe apoyar al sistema político [gentilicio]?

El gráfico muestra el porcentaje de personas que respondió 5-7 a la pregunta

En promedio, existe un menor apoyo al sistema político entre las personas que tienen entre 36 y 55 años



95 % Intervalo de confianza
(Efecto de diseño incorporado)

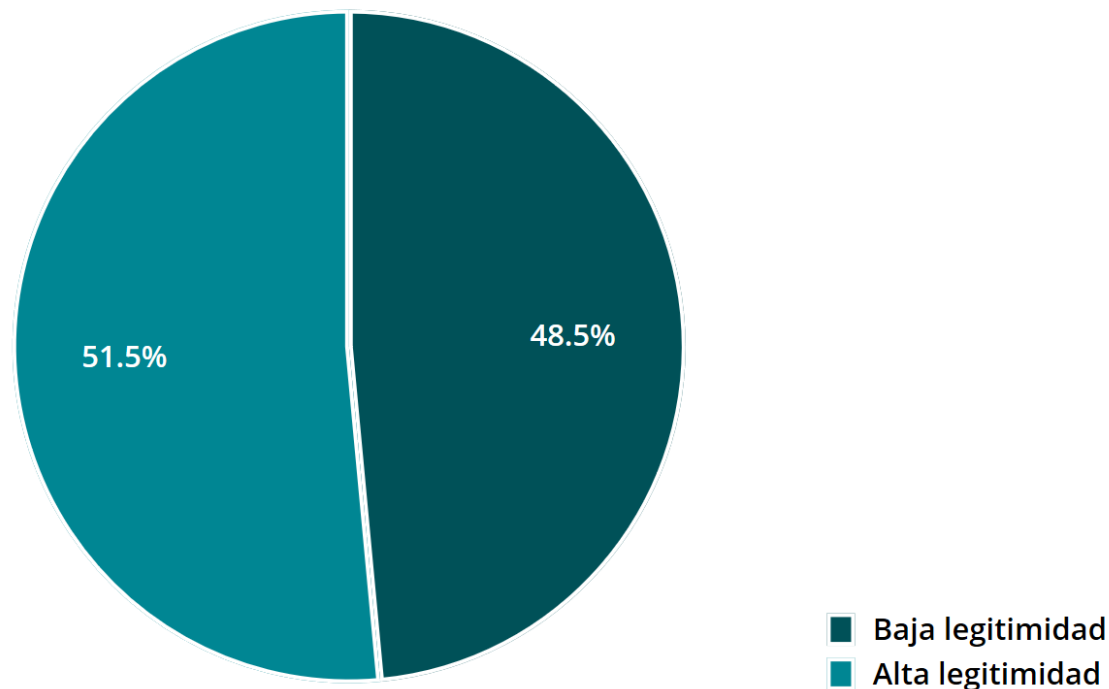
Fuente: © Barómetro de las Américas por LAPOP, 2021; ECU_2004_2021_20211108

B6. ¿Hasta qué punto piensa usted que se debe apoyar al sistema político ecuatoriano?

El gráfico muestra el porcentaje de personas que respondió 5-7 a la pregunta

6. Índice de legitimad del sistema político ecuatoriano

En 2021, algo más de la mitad de los ecuatorianos considera que el sistema político ecuatoriano tiene una alta legitimidad

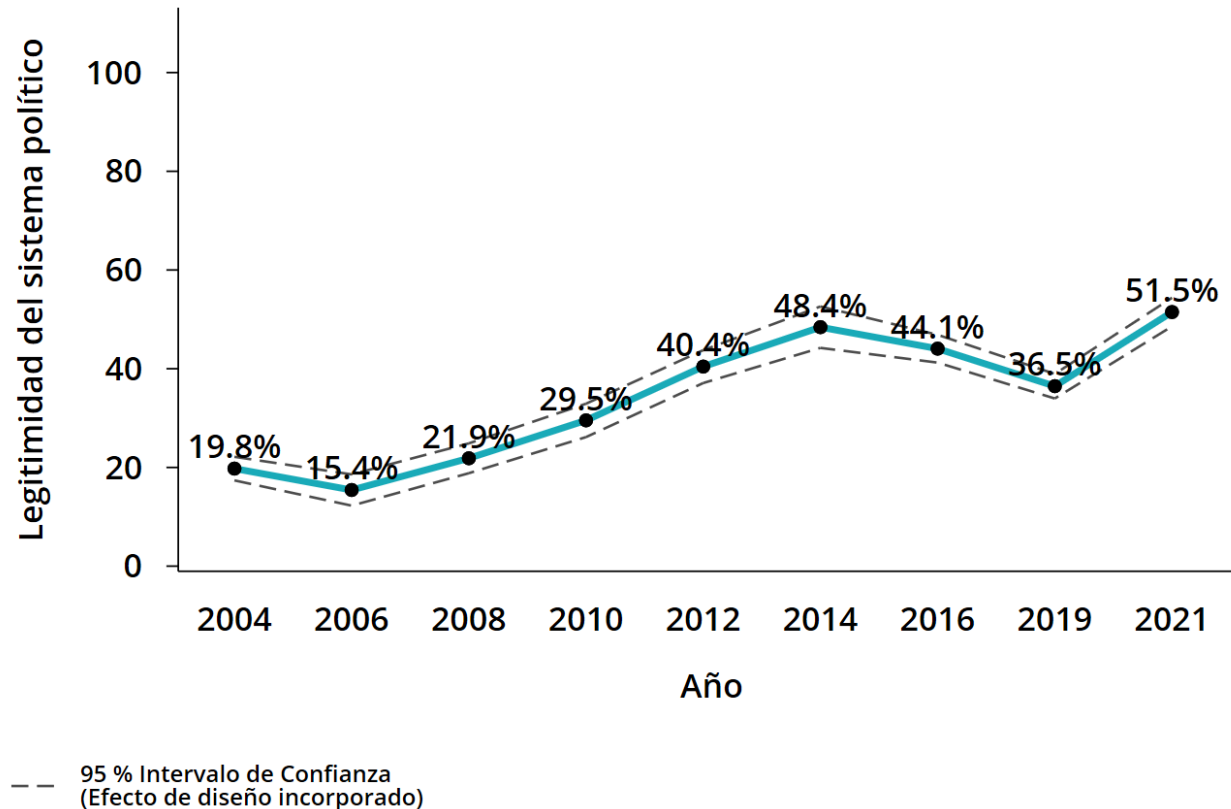


Legitimidad del sistema político ecuatoriano

Fuente: © Barómetro de las Américas por LAPOP, 2021; ECU_2004_2021_20211108

El índice "legitimidad del sistema político" es una escala que se obtiene al promediar la suma de los valores de cada observación en las variables B2, B3, B4 y B6. El coeficiente de fiabilidad de la escala es de 0.8.

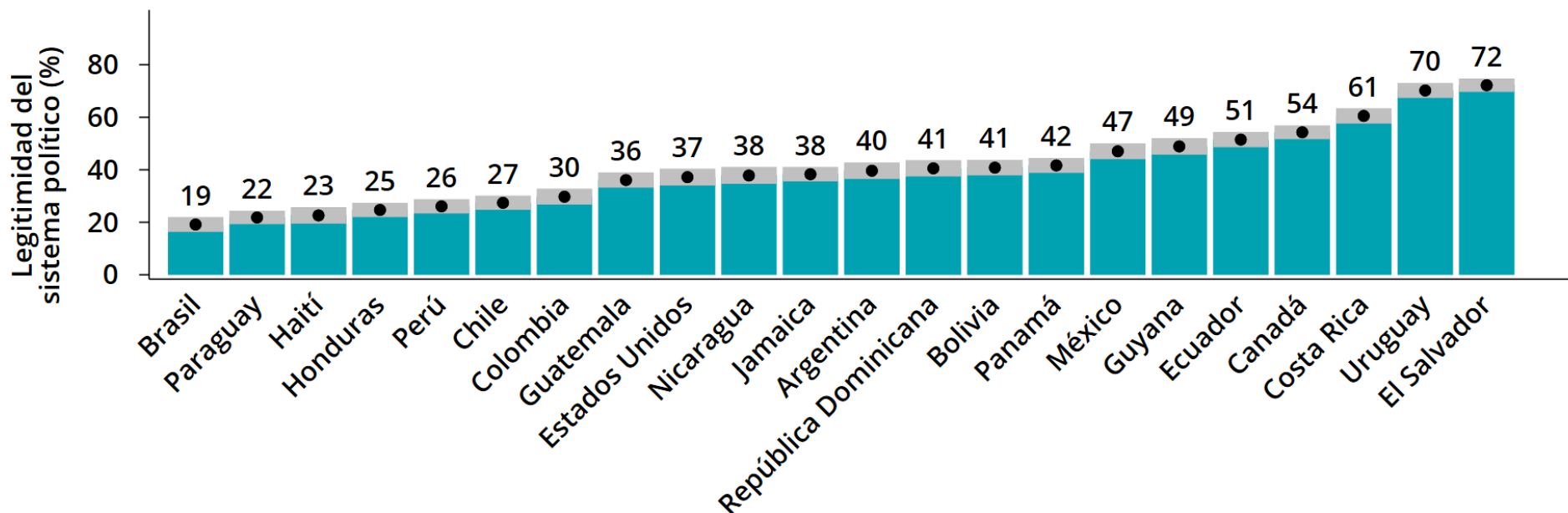
La legitimidad del sistema político ecuatoriano llegó al nivel más alto de la serie en 2021



Fuente: © Barómetro de las Américas por LAPOP, 2004-2021; ECU_2004_2021_20211108

El índice "legitimidad del sistema político" es una escala que se obtiene al promediar la suma de los valores de cada observación en las variables B2, B3, B4 y B6. El coeficiente de fiabilidad de la escala es de 0.8.

Ecuador se encuentra entre los cinco países con la más alta tasa de legitimidad del sistema político

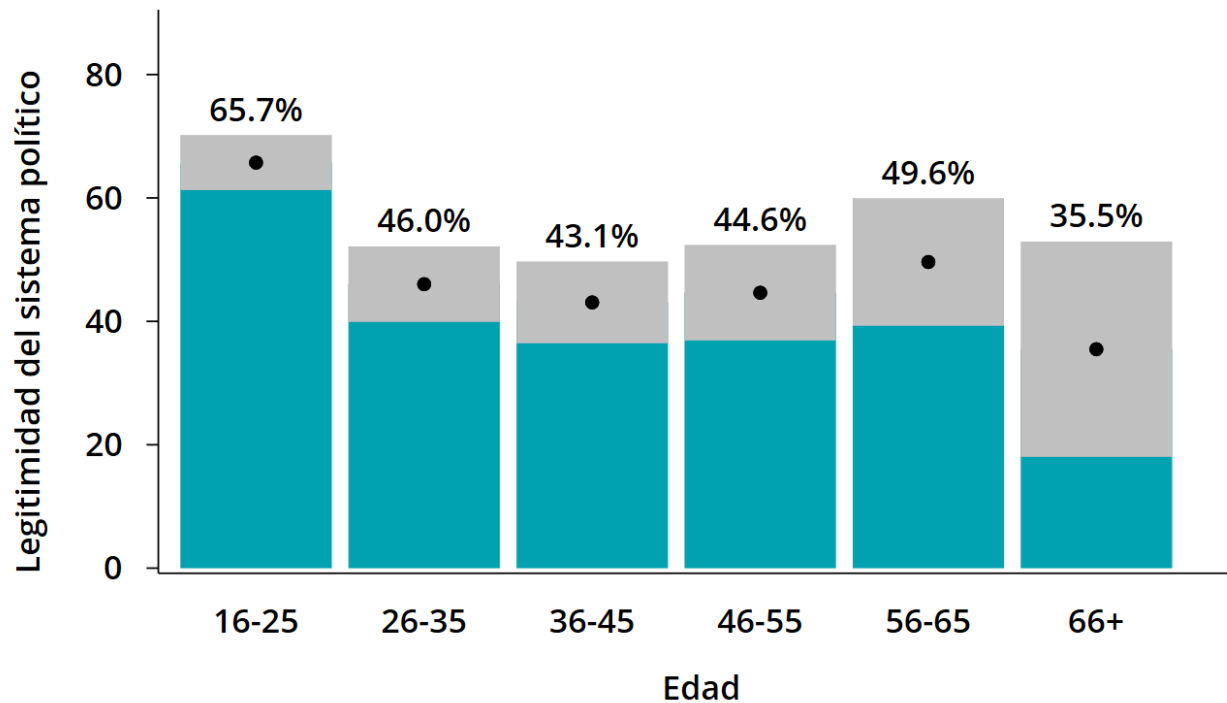


95 % Intervalo de confianza
(Efecto de diseño incorporado)

Fuente: © Barómetro de las Américas por LAPOP, 2021; v.M-v1.2

El índice "legitimidad del sistema político" es una escala que se obtiene al promediar la suma de los valores de cada observación en las variables B2, B3, B4 y B6. El coeficiente de fiabilidad de la escala es de 0.8.

La legitimidad del sistema político es alta entre casi dos tercios de los jóvenes (16 - 25 años)



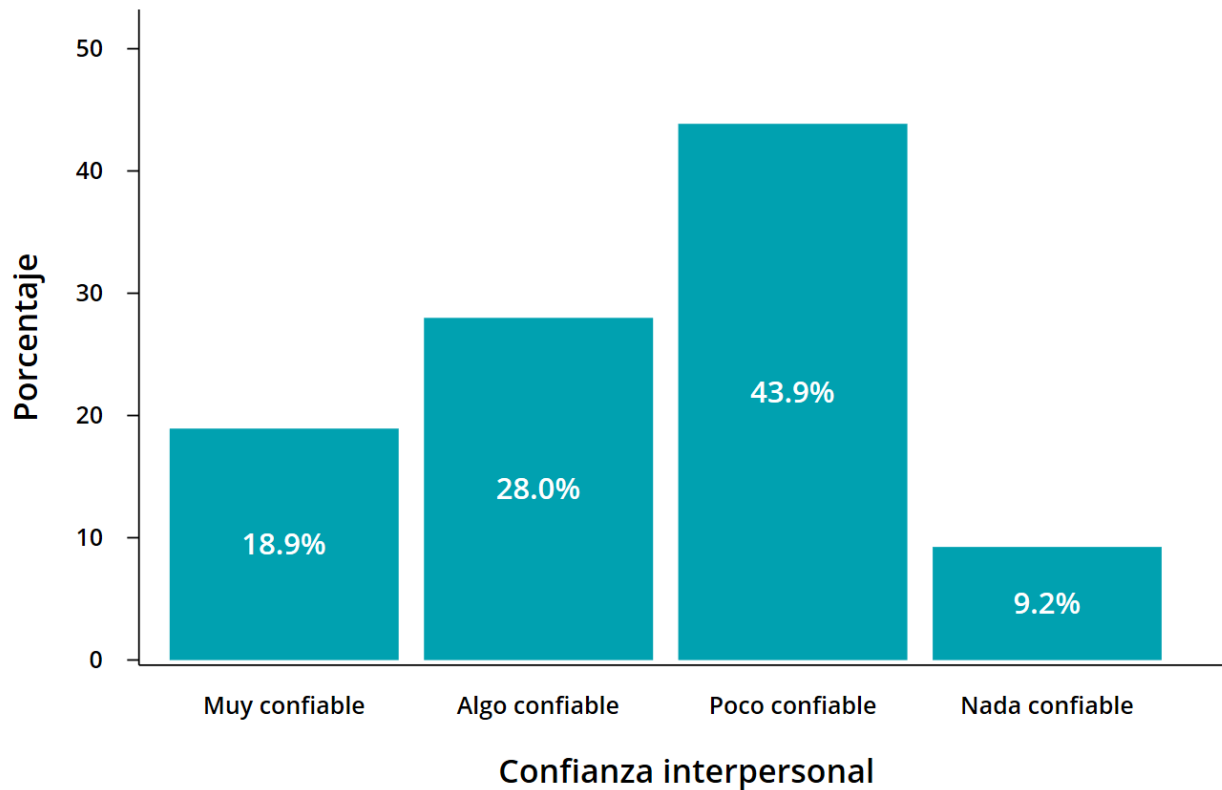
95 % Intervalo de confianza
(Efecto de diseño incorporado)

Fuente: © Barómetro de las Américas por LAPOP, 2021; ECU_2004_2021_20211108

El índice "legitimidad del sistema político" es una escala que se obtiene al promediar la suma de los valores de cada observación en las variables B2, B3, B4 y B6. El coeficiente de fiabilidad de la escala es de 0.8.

7. Confianza interpersonal

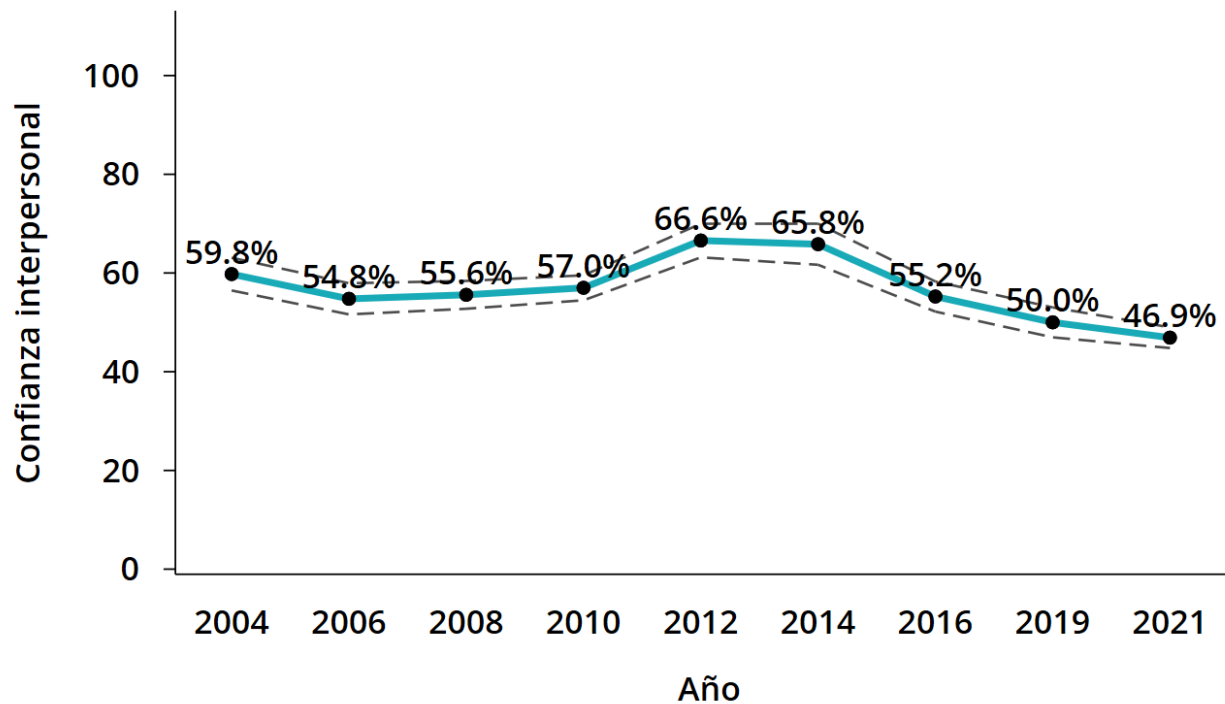
Más de la mitad de los ecuatorianos piensa que la gente de su comunidad no es de fiar



Fuente: © Barómetro de las Américas por LAPOP, 2021; ECU_2004_2021_20211108

IT1. Ahora, hablando de la gente de por aquí, ¿diría que la gente de su comunidad es muy confiable, algo confiable, poco confiable o nada confiable?

La confianza interpersonal se encuentra en el nivel más bajo de toda la serie



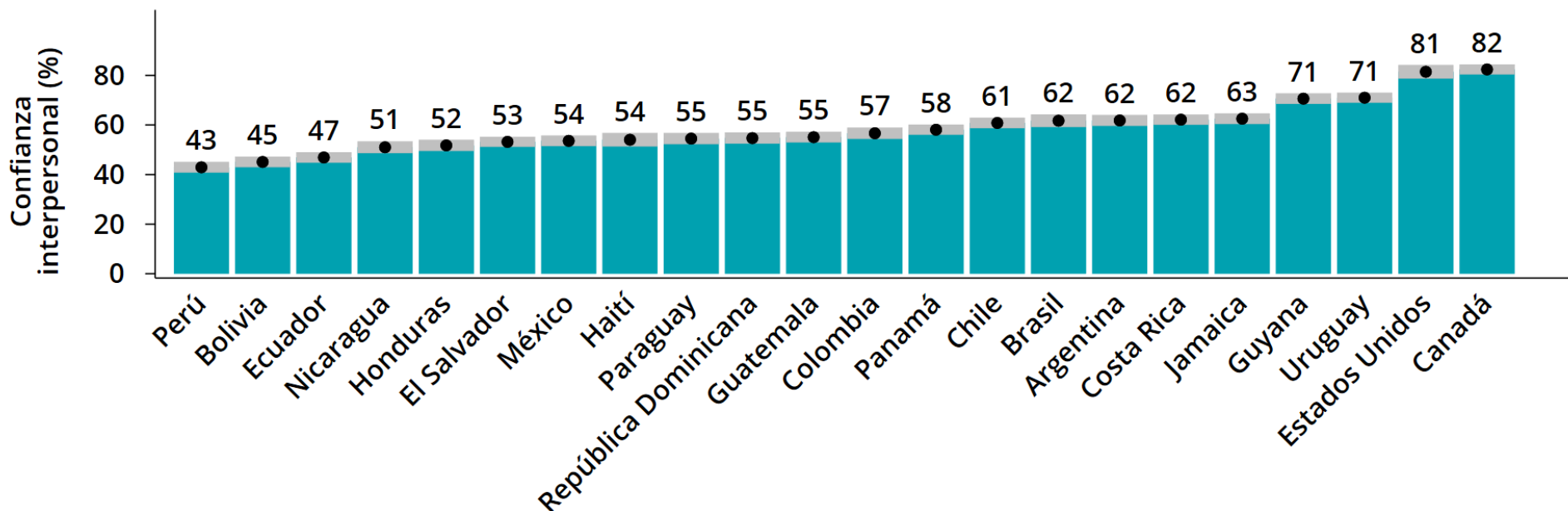
— 95 % Intervalo de Confianza
(Efecto de diseño incorporado)

Fuente: © Barómetro de las Américas por LAPOP, 2004-2021; ECU_2004_2021_20211108

IT1. Ahora, hablando de la gente de por aquí, ¿diría que la gente de su comunidad es muy confiable, algo confiable, poco confiable o nada confiable?

El gráfico muestra el porcentaje de personas que respondió "algo confiable" y "muy confiable"

Junto con Bolivia, Ecuador es el país de la región con la menor confianza interpersonal, después de Perú



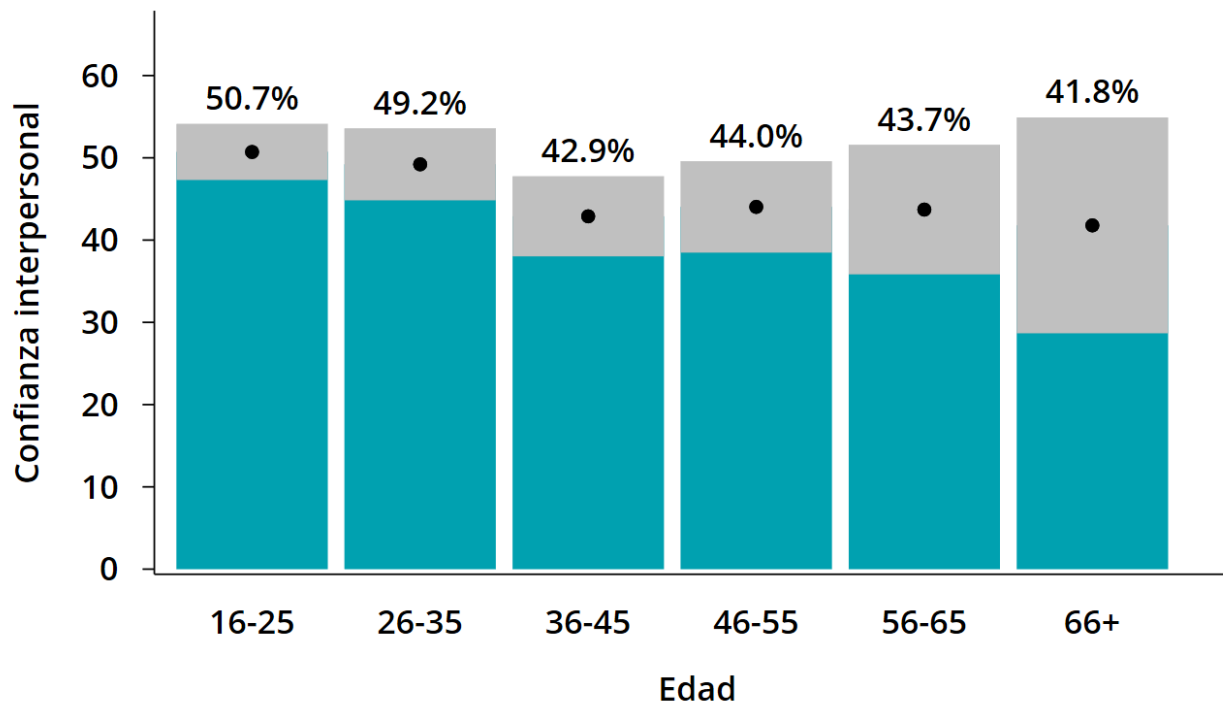
95 % Intervalo de confianza
(Efecto de diseño incorporado)

Fuente: © Barómetro de las Américas por LAPOP, 2021; v.M-v.1.1

IT1. Ahora, hablando de la gente de por aquí, ¿diría que la gente de su comunidad es muy confiable, algo confiable, poco confiable o nada confiable?

El gráfico muestra el porcentaje de personas que respondió "algo confiable" y "muy confiable"

En promedio, las personas de 16 a 35 años de edad confían más en la gente de su comunidad que el resto de personas



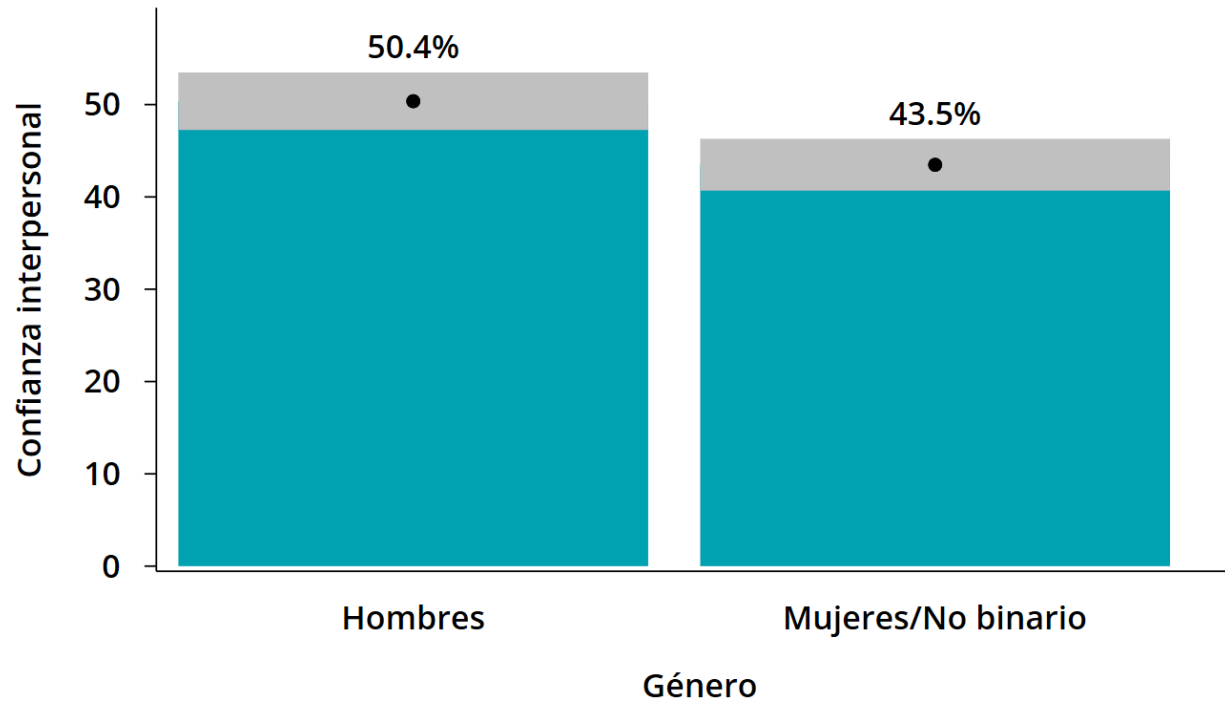
95 % Intervalo de confianza
(Efecto de diseño incorporado)

Fuente: © Barómetro de las Américas por LAPOP, 2021; ECU_2004_2021_20211108

IT1. Ahora, hablando de la gente de por aquí, ¿diría que la gente de su comunidad es muy confiable, algo confiable, poco confiable o nada confiable?

El gráfico muestra el porcentaje de personas que respondió "algo confiable" y "muy confiable"

Un porcentaje menor de las mujeres confía en la gente de su comunidad en comparación con los hombres



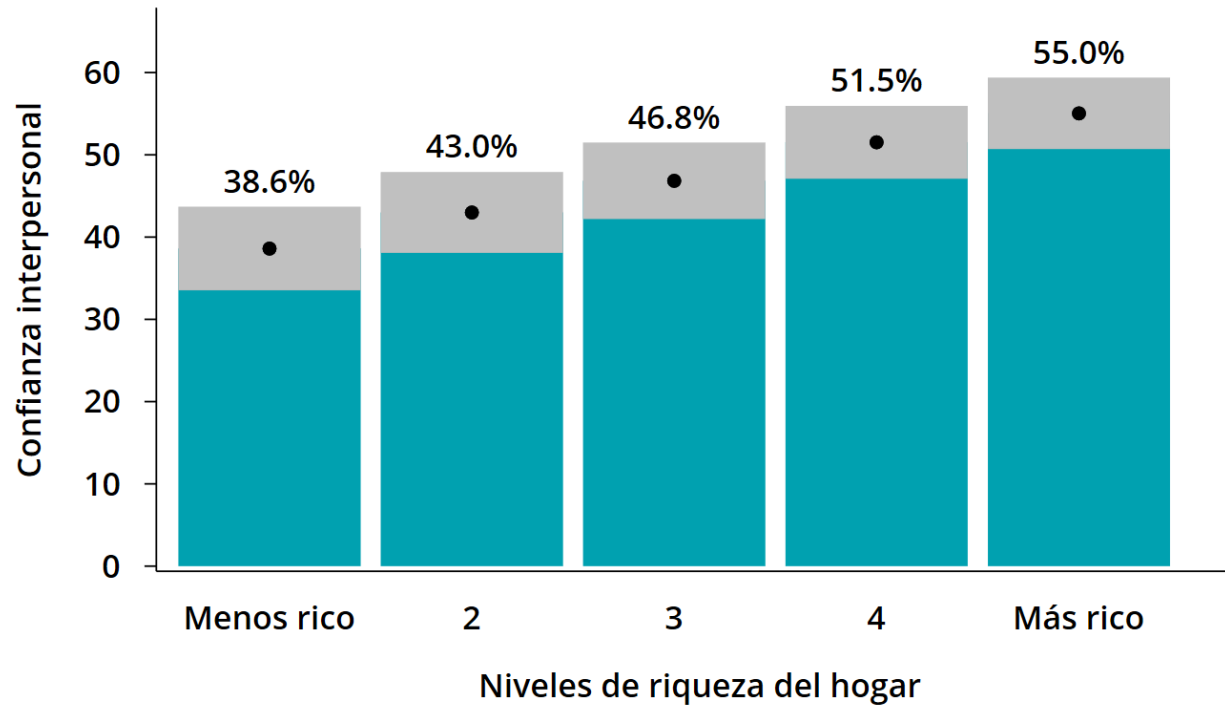
95 % Intervalo de confianza
(Efecto de diseño incorporado)

Fuente: © Barómetro de las Américas por LAPOP, 2021; ECU_2004_2021_20211108

IT1. Ahora, hablando de la gente de por aquí, ¿diría que la gente de su comunidad es muy confiable, algo confiable, poco confiable o nada confiable?

El gráfico muestra el porcentaje de personas que respondió "algo confiable" y "muy confiable"

La confianza interpersonal aumenta a medida que incrementa la solvencia económica de los hogares



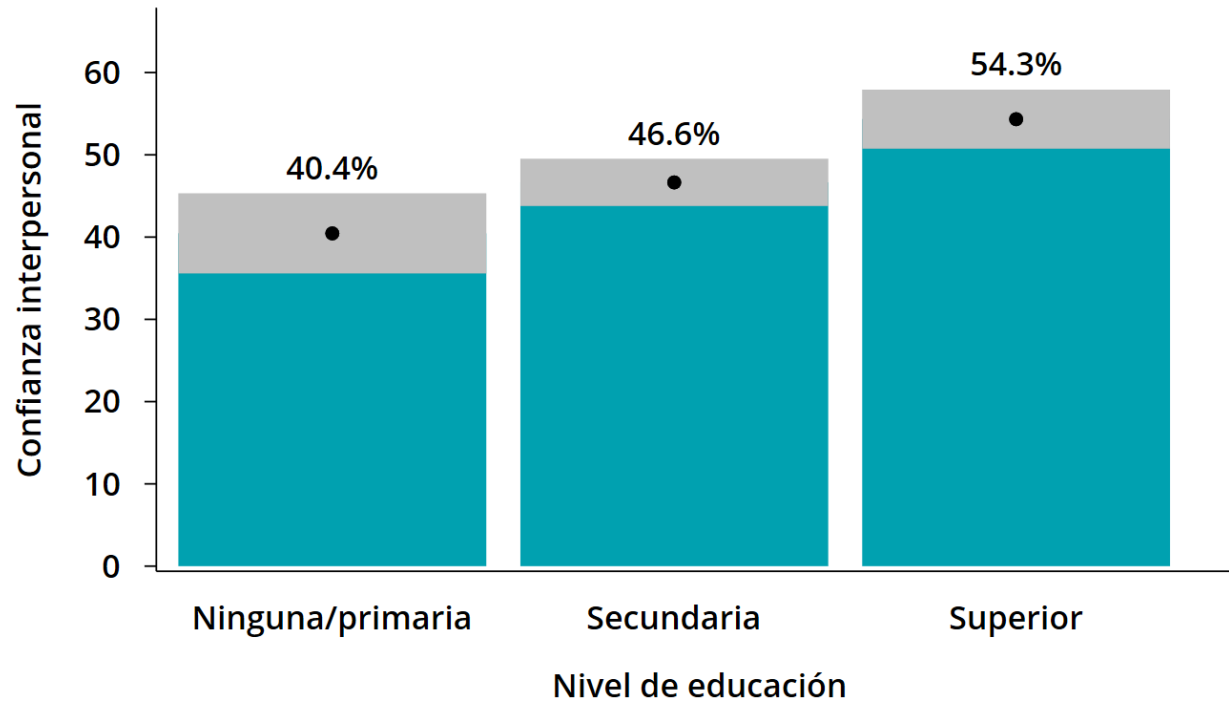
95 % Intervalo de confianza
(Efecto de diseño incorporado)

Fuente: © Barómetro de las Américas por LAPOP, 2021; ECU_2004_2021_20211108

IT1. Ahora, hablando de la gente de por aquí, ¿diría que la gente de su comunidad es muy confiable, algo confiable, poco confiable o nada confiable?

El gráfico muestra el porcentaje de personas que respondió "algo confiable" y "muy confiable"

Así mismo, la confianza interpersonal aumenta a medida que aumenta el nivel de educación



95 % Intervalo de confianza
(Efecto de diseño incorporado)

Fuente: © Barómetro de las Américas por LAPOP, 2021; ECU_2004_2021_20211108

IT1. Ahora, hablando de la gente de por aquí, ¿diría que la gente de su comunidad es muy confiable, algo confiable, poco confiable o nada confiable?

El gráfico muestra el porcentaje de personas que respondió "algo confiable" y "muy confiable"

Credits

Autor:

J. Daniel Montalvo

Editores:

Valerie Schweizer

All LAPOP Lab reports and datasets are available at www.lapopsurveys.org. Follow us on Twitter [@lapop_barómetro](https://twitter.com/lapop_barómetro).

This study is made possible by the support of the American People through the United States Agency for International Development (USAID). The contents of this study are the sole responsibility of the authors and LAPOP and do not necessarily reflect the views of USAID or the United States Government.

