



Quito, 26 de julio de 2023

REPORTE CONSOLIDADO

Balance del monitoreo de violencia política en Twitter contra candidatos a la presidencia y asambleístas principales en las elecciones anticipadas 2023

La Corporación Participación Ciudadana presenta el siguiente reporte de monitoreo sobre violencia política contra candidatos/as en campaña electoral, para las elecciones anticipadas 2023, desde el **13 al 23 de julio de 2023**.

Durante este tiempo, se monitoreó las publicaciones **de 25 candidatos/as (mujeres 11; hombres 14)**, entre ellos, candidatos presidenciales, vicepresidenciales y asambleístas principales.

En la semana 2 de campaña, se registró que las y los candidatos/as que fueron monitoreados, a través de sus cuentas de Twitter, fueron víctimas de manifestación de violencia mediante “memes”, imágenes, expresiones y frases en esta red social. En total, se contabilizaron **167 tuits**; con **60 expresiones**, con contenido discriminatorio; y **51 frases** del mismo tipo, durante todo el periodo de monitoreo.

FICHA TÉCNICA

El presente reporte refleja el monitoreo realizado bajo los siguientes parámetros:

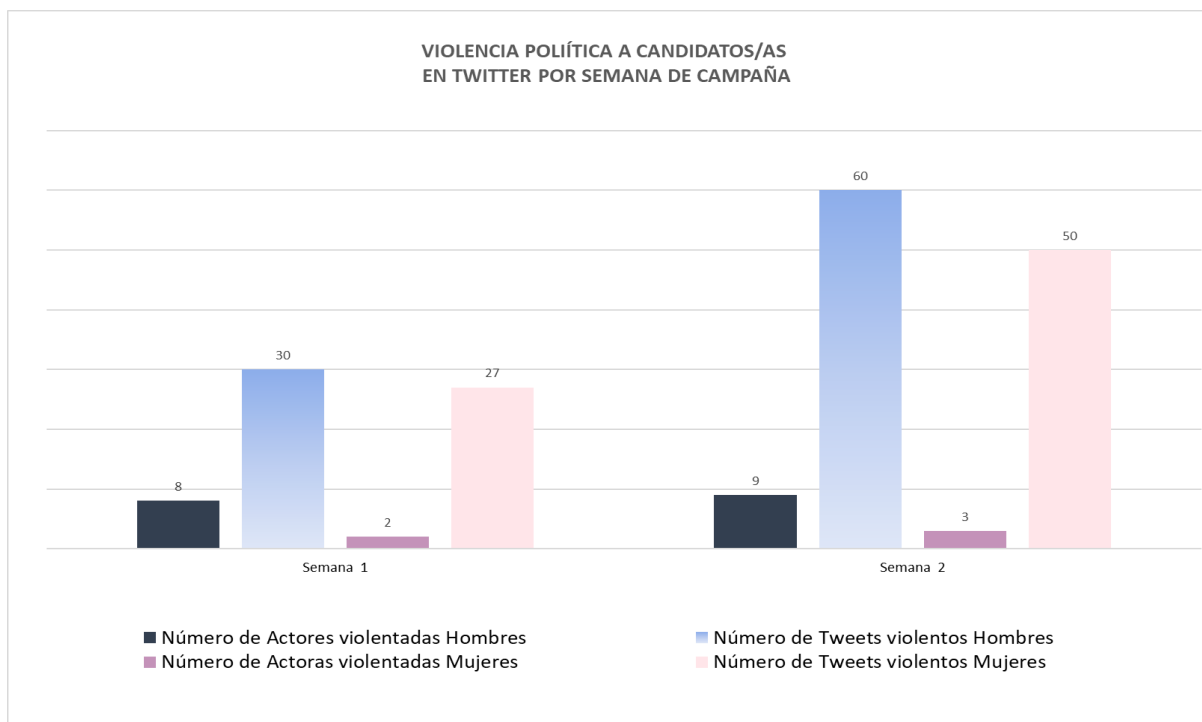
- Período de análisis de datos: Campaña electoral, desde el 13 al 23 de julio 2023
- Herramienta de rastreo: Twitter y Tweetdeck
- Fuentes monitoreadas: Twitter –(respuestas a tuits, noticias y etiquetas que fueron tendencia en determinado momento).
- 25 candidatos/as (mujeres 11; hombres 14) monitoreados: Presidenciales, Vicepresidenciales y Asambleístas principales.



DETALLE DEL REPORTE

El reporte enumera el total de tuits violentos durante el periodo de monitoreo.

Semanas monitoreados	Número de Actores violentados	Número de Tuits violentos	Número de Actoras violentadas	Número de Tuits violentos
Periodo	Hombres	Hombres	Mujeres	Mujeres
Semana 1	8	30	2	27
Semana 2	9	60	3	50
TOTAL			167	





CONTENIDO DE TUIITS CON CARÁCTER VIOLENTO

A continuación, se detalla las expresiones y discriminatorias más recurrentes

EXPRESIONES MÁS UTILIZADAS - HOMBRES

HP	8	NEGRO	1
HPTA	4	PELASABLE	1
LELO	4	PENDEJO	1
CACHETON	3	ROCOTO	1
HIJUEPUTA	3	SÁTRAPA	1
MMVRG	3	SUMISO	1
LONGO	2	TETÓN	1
TONTO	2	TROMPUDO	1
VIEJO	2	FUMON	1
BOBO	1	HDLGYSP	1
CAREVERGA	1	HGP	1
DÉBIL	1	IMBECIL	1
ESTÚPIDO	1	INEPTO	1
FEO	1	MALDITO	1
MAMAVERGA	1		
MANIPULABLE	1		
MARIHUANERO	1		
MARIHUANO	1		
MISERABLE	1		
MMVERG4	1		

*De 34 expresiones con carácter violento, 9 registran un total de 31 repeticiones (usadas 2 o más veces).

Las expresiones constantes en el cuadro que antecede, para ser consideradas como violencia de género o violencia política, son analizadas en el contexto en el cual son expresadas o proferidas.



HOMBRES				
TOP 10	EXPRESIONES MÁS UTILIZADAS	REPETICIONES	FRASES MAS UTILIZADAS	REPETICIONES
1	HP	8	HIJO DE PUTA	6
2	HPTA	4	FALSO INDÍGENA	3
3	LELO	4	ANIÑADO CARA DE CHOLO	1
4	CACHETON	3	BABOSO HPTA	1
5	HIJUEPUTA	3	CARA DE PENDEJO	1
6	MMVRG	3	CARA DE RETARDADO	1
7	LONGO	2	CÍNICO HPTA	1
8	TONTO	2	FALSO INDÍGENA HDLGPTA	1
9	VIEJO	2	HIJO DE PUT4	1
10	BOBO	1	HIJUEPUTA ASESINO	1

EXPRESIONES MÁS UTILIZADAS - MUJERES

MOZA	13	LUCHONA	1
VIEJA	5	PERRA	1
MAMALUCHA	4	PSICOPATA	1
MOJIGATA	4	PSICÓPATA	1
BRUJA	2	SÁTRAPA	1
FEA	2	TÍTERE	1
SUMISA	2		
ZORRA	2		
AMANTE	1		
ANALFABETA	1		
APARECIDA	1		
BOBA	1		
CAMPESINA	1		
CARISHINA	1		
DESCEREBRADA	1		
DESQUICIADA	1		
FIERINA	1		
GORDA	1		
INÚTIL	1		
LIMITADITA	1		

*De 26 expresiones con carácter violento en total, 8 registran un total de 34 repeticiones (usadas 2 o más veces).

Las expresiones constantes en el cuadro que antecede, para ser consideradas como violencia de género o violencia política, son analizadas en el contexto en el cual son expresadas o proferidas.

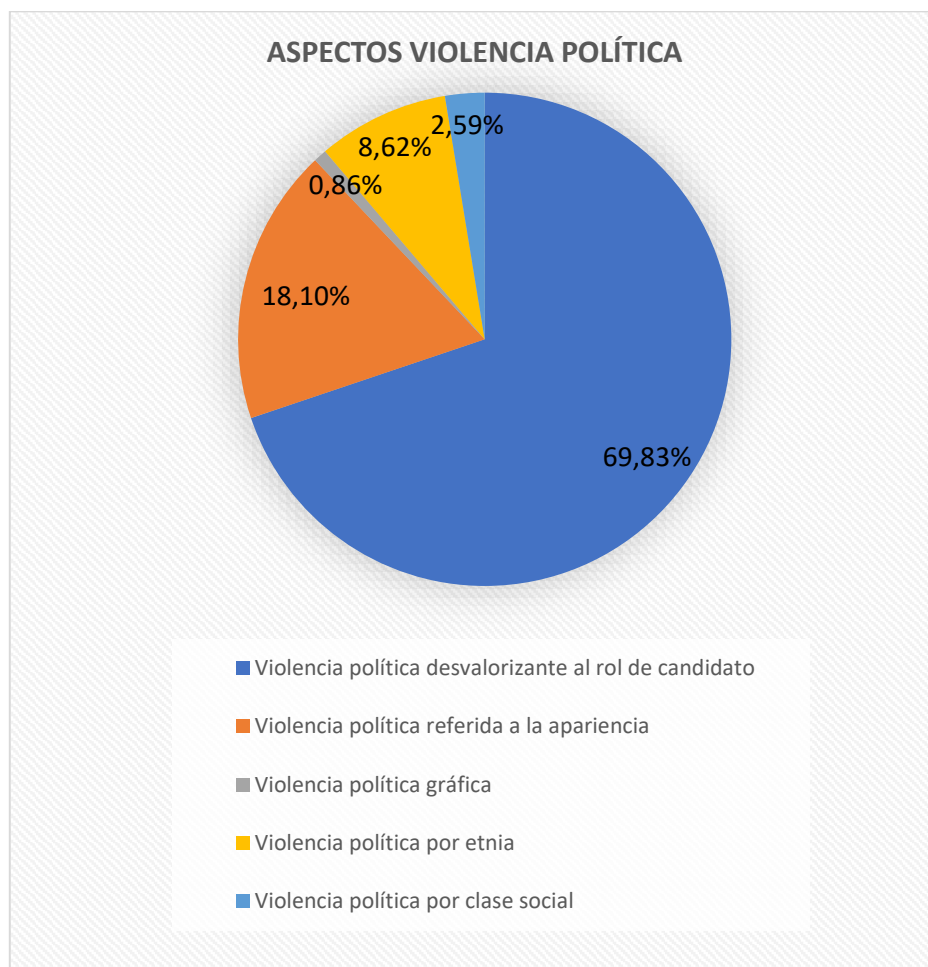


MUJERES				
TOP 10	EXPRESIONES MÁS UTILIZADAS	REPETICIONES	FRASES MAS UTILIZADAS	REPETICIONES
1	MOZA	13	MAMA LUCHA	2
2	VIEJA	5	TONTA ÚTIL	2
3	MAMALUCHA	4	VIEJA FEA	2
4	MOJIGATA	4	CUERPO E BOLO	1
5	BRUJA	2	CULO CHATO	1
6	FEA	2	FEA GORDA	1
7	SUMISA	2	HIJA DE PUTA	1
8	ZORRA	2	MAMÁ LUCHONA	1
9	AMANTE	1	MUÑECA INFLABLE	1
10	ANALFABETA	1	NALGA DE TABLÓN	1

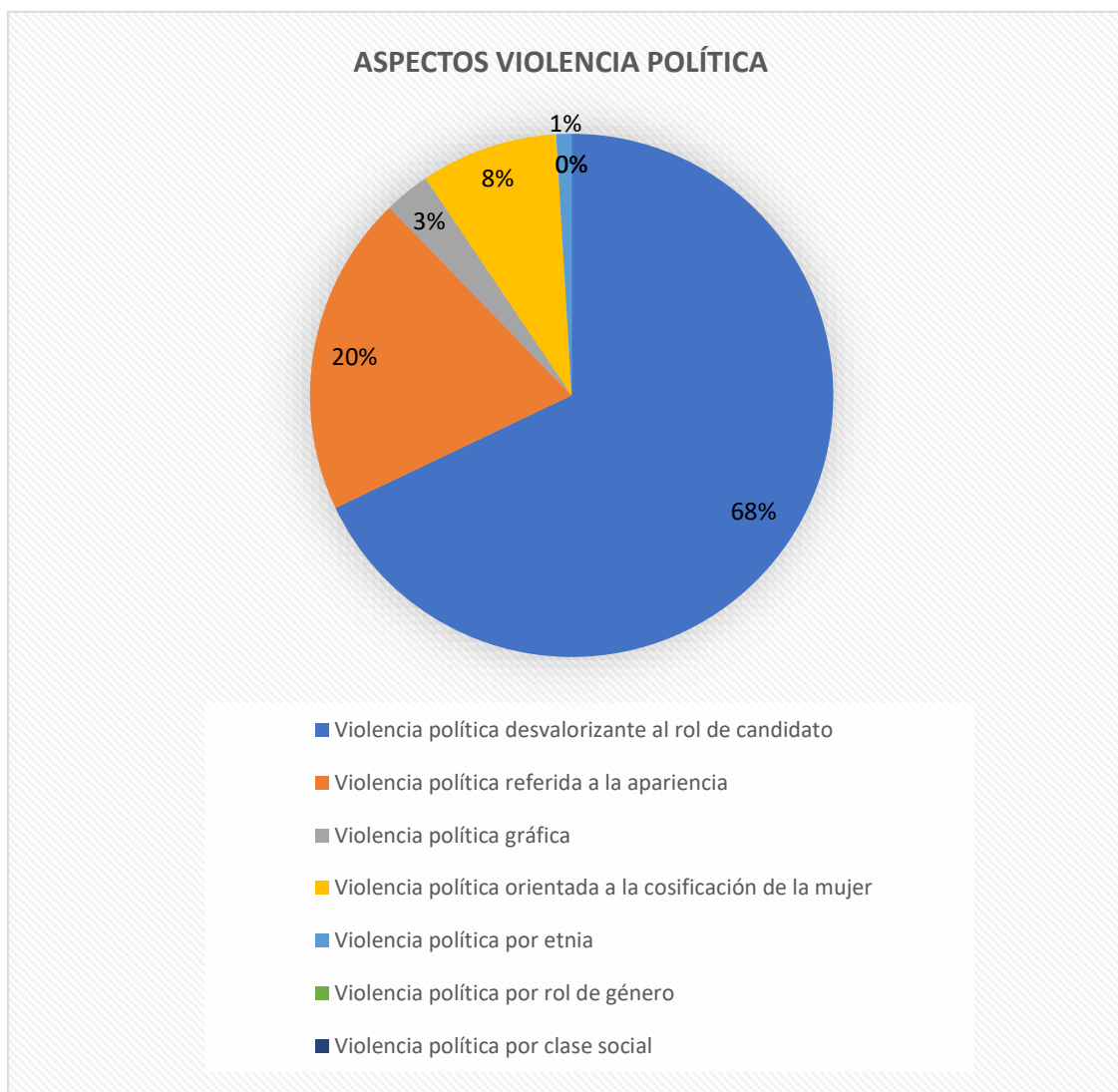
**ASPECTOS DE VIOLENCIA POLÍTICA IDENTIFICADA HACIA LA
CONDICIÓN DE HOMBRE Y MUJER**

Agrupa las agresiones por ámbito de violencia.

HOMBRES			
ASPECTOS VIOLENCIA POLÍTICA	SEMANA 1	SEMANA 2	TOTAL POR CATEGORIA
Violencia política desvalorizante al rol de candidato	29	52	81
Violencia política referida a la apariencia	8	13	21
Violencia política gráfica	1	0	1
Violencia política por etnia	4	6	10
Violencia política por clase social	2	1	3
TOTAL DE EXPRESIONES VIOLENTAS	44	72	116



MUJERES			
ASPECTOS VIOLENCIA POLÍTICA	SEMANA 1	SEMANA 2	TOTAL POR CATEGORIA
Violencia política desvalorizante al rol de género	24	48	72
Violencia política referida a la apariencia	8	13	21
Violencia política gráfica	1	2	3
Violencia política orientada a la cosificación de la mujer	6	3	9
Violencia política por etnia	1	0	1
Violencia política por rol de género	16	35	51
Violencia política por clase social	0	0	0
TOTAL DE EXPRESIONES VIOLENTAS	56	101	157



Los tipos de violencia fueron recogidos a través de los términos utilizados y sus repeticiones.

CONCEPTOS/GLOSARIO

- Violencia política referida a la **Apariencia** a todas las expresiones discriminatorias sobre el físico de la mujer y el hombre.
- Violencia política por **Rol de género** hace referencia aquellos ataques que se hacen a las mujeres tratando de menospreciar su función pública, minimizando, cuestionando su capacidad, su aptitud para desempeñar su cargo o profesión.
- Violencia política por **Rol de candidato** hace referencia aquellos ataques que se hacen a la persona tratando de menospreciar su participación electoral minimizando, cuestionando su capacidad, su aptitud para optar por su candidatura.



- Violencia Política orientada a la **Cosificación** de la mujer incluye calificaciones y valoraciones propias de una cosa dadas a la mujer.
- Violencia Política **Desvalorizante** al rol de la mujer implica comentarios que descalifican a las mujeres y a sus propuestas.
- Violencia Política **Gráfica** hace referencia a las imágenes, memes, emojis y videos con referencias violentas.
- Violencia política por **Etnia** hace referencia a una caracterización social negativa a partir de las identidades socio/culturales.
- Violencia política por **Clase Social** alude de manera negativa a la posición socio económica.

VIOLENCIA GRÁFICA

El monitoreo identificó que, dentro de las expresiones y frases de violencia política se construyen los tuits con el uso de violencia gráfica (emoticones y contenido multimedia), que también se relacionan con referencias violentas. Durante el periodo de monitoreo se contabilizó **6 contenido multimedia violento**, entre emoticones, memes (fotografías y caricaturas) y vídeos.

HOMBRES			
VIOLENCIA GRAFICA	SEMANA 1	SEMANA 2	TOTAL POR CATEGORIA
EMOJI	0	0	0
GIF	0	0	0
VIDEO	0	0	0
MEME	0	0	0
IMAGEN	0	0	0
TOTAL	0	0	0

MUJERES			
VIOLENCIA GRAFICA	SEMANA 1	SEMANA 2	TOTAL POR CATEGORIA
EMOJI	0	1	1
GIF	1	0	1
IMAGEN	0	1	1
MEME	0	0	0
VIDEO	0	0	0
TOTAL	1	2	3

La violencia política constituye uno de los elementos más graves que desincentiva la participación política. Para combatir esta práctica es necesario visibilizarla.