



Quito, 09 de agosto de 2023

## REPORTE CONSOLIDADO

### **Balance del monitoreo de violencia política en Twitter contra candidatos a la presidencia y asambleístas principales en las elecciones anticipadas 2023**

La Corporación Participación Ciudadana presenta el siguiente reporte de monitoreo sobre violencia política contra candidatos/as en campaña electoral para las elecciones anticipadas 2023, desde el **13 de julio al 06 de agosto de 2023**.

Durante este tiempo, se monitoreó publicaciones **de 25 candidatos/as (mujeres 11; hombres 14)**, entre ellos, candidatos presidenciales, vicepresidenciales y asambleístas principales.

En la semana 4 de campaña, se registró que las y los candidatos/as que fueron monitoreados, a través de sus cuentas de Twitter, fueron víctimas de manifestación de violencia mediante “memes”, imágenes, expresiones y frases en esta red social. En total, se contabilizaron **456 tuits**, con **114 expresiones** con contenido discriminatorio y **125 frases** del mismo tipo, durante todo el periodo de monitoreo.

### **FICHA TÉCNICA**

El presente reporte refleja el monitoreo realizado bajo los siguientes parámetros:

- Período de análisis de datos: Campaña electoral, desde el 13 de julio al 06 de agosto del 2023
- Herramienta de rastreo: Twitter y Tweetdeck
- Fuentes monitoreadas: Twitter –(respuestas a tuits, noticias y etiquetas que fueron tendencia en determinado momento).
- 25 candidatos/as (mujeres 11; hombres 14) monitoreados: Presidenciales, Vicepresidenciales y Asambleístas principales.

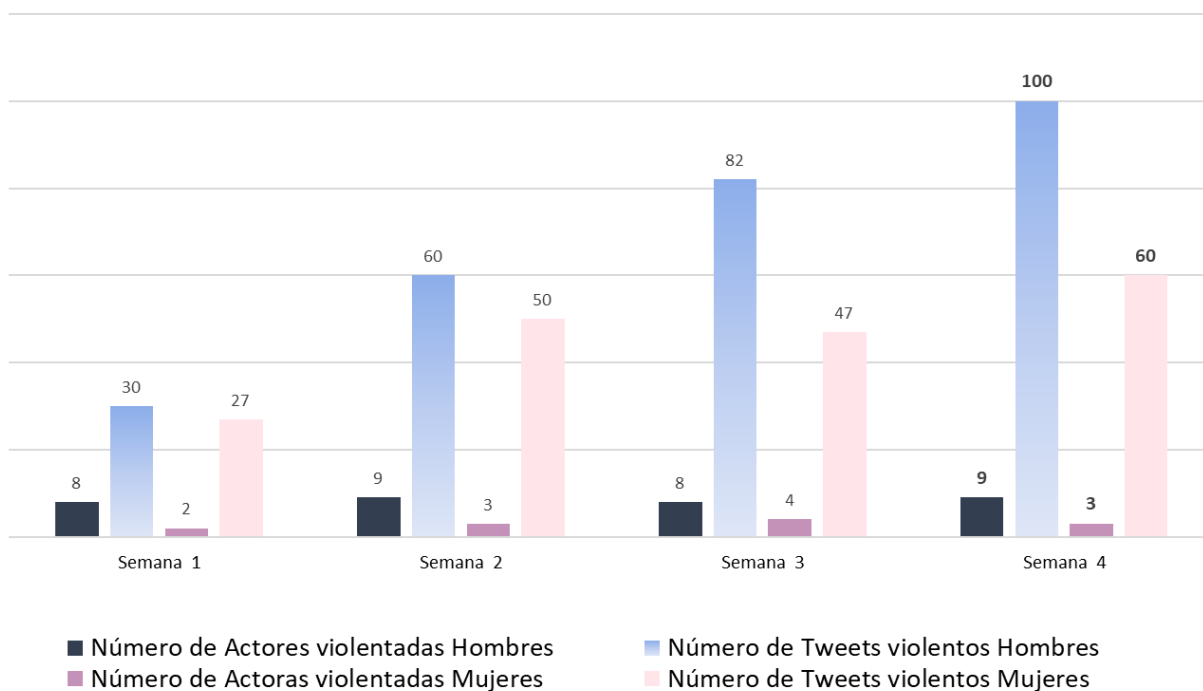


**DETALLE DEL REPORTE**

El reporte enumera el total de tuits violentos durante el periodo de monitoreo.

Semanas monitoreados	Número de Actores violentados	Número de Tuits violentos	Número de Actoras violentadas	Número de Tuits violentos
Periodo	Hombres	Hombres	Mujeres	Mujeres
Semana 1	8	30	2	27
Semana 2	9	60	3	50
Semana 3	8	82	4	47
<b>Semana 4</b>	<b>9</b>	<b>100</b>	<b>3</b>	<b>60</b>
<b>TOTAL</b>			<b>456</b>	

**VIOLENCIA POLÍTICA A CANDIDATOS/AS  
EN TWITTER POR SEMANA DE CAMPAÑA**





**CONTENIDO DE TUIOS CON CARÁCTER VIOLENTO**

A continuación, se detallan las expresiones y palabras discriminatorias, más recurrentes

<b>EXPRESIONES MÁS UTILIZADAS - HOMBRES</b>							
HP	27	MMVG	2	IMBECIL	1	PELAGAVER	1
HPTA	22	SÁTRAPA	2	INEPTO	1	PELASABLE	1
HIJUEPUTA	8	TONTO	2	INFELIZ	1	PELAVERGA	1
VIEJO	6	BOBO	1	M4RICON	1	PELAVRGA	1
MMVRG	5	CABRÓN	1	MALDITO	1	PENDEJO	1
CACHETON	4	DÉBIL	1	MALPARIDO	1	PLVRG	1
LELO	4	DROGADICTO	1	MAMALUCHA	1	RATA	1
MAMAVERGA	3	ESTÚPIDO	1	MANIPULABLE	1	ROCOTO	1
MISERABLE	3	FEO	1	MARIHUANERO	1	SOPLAVERGA	1
CAREVERGA	2	FUMON	1	MARIHUANO	1	SUMISO	1
HDPTA	2	HDLGYSP	1	MMVERG4	1	TARTOSO	1
HIJODEPUTA	2	HGP	1	MMVERGA	1	TETÓN	1
INDIO	2	HJDP	1	MMVS	1	TROMPUDO	1
LONGO	2	HJDPT	1	NEGRO	1	VRG	1
MAMERTO	2	HPT	1	PANZÓN	1		

\*De 59 expresiones con carácter violento, 18 registran un total de 100 repeticiones (usadas 2 o más veces).

Las expresiones constantes en el cuadro que antecede, para ser consideradas como violencia de género o violencia política, son analizadas en el contexto en el cual son expresadas o proferidas.

<b>HOMBRES</b>				
<b>TOP 10</b>	<b>EXPRESIONES MÁS UTILIZADAS</b>	<b>REPETICIONES</b>	<b>FRASES MÁS UTILIZADAS</b>	<b>REPETICIONES</b>
1	HP	27	HIJO DE PUTA	15
2	HPTA	22	LELO MMV	7
3	HIJUEPUTA	8	FALSO INDÍGENA	5
4	VIEJO	6	ASESINO HJPT	2
5	MMVRG	5	ABORIGEN IMPRESENTABLE	1
6	CACHETON	4	ANIÑADO CARA DE CHOLO	1
7	LELO	4	ASESINO HP	1
8	MAMAVERGA	3	ASESINO MMV	1
9	MISERABLE	3	BABOSO HPTA	1
10	CAREVERGA	2	BOBAZO MMV	1



**EXPRESIONES MÁS UTILIZADAS - MUJERES**

MOZA	29	SUMISA	2	FOLLONA	1	PASPOSA	1
VIEJA	10	ZORRA	2	GANGOSA	1	PELAVERGA	1
MAMALUCHA	8	ANALFABETA	1	GRILLA	1	PERRINA	1
MOJIGATA	4	APARECIDA	1	HEDIONDA	1	PERRUNA	1
BRUJA	3	ARRECHA	1	HP	1	PRECOZ	1
FEA	3	BAILARINA	1	INDIA	1	PROMISCUA	1
PERRA	3	BOBA	1	INMORAL	1	PROSTITUTA	1
PUTA	3	CAMPESINA	1	INÚTIL	1	PUT@	1
AMANTE	2	CAREHOMBRE	1	LIMITADITA	1	SÁTRAPA	1
DESQUICIADA	2	CARELOCA	1	LUCHONA	1	TÍTERE	1
GORDA	2	CARISHINA	1	MOFLE	1		
LIMITADA	2	CORRIENTE	1	MONGOLA	1		
MAMAVERGA	2	DESCEREBRADA	1	MOZITA	1		
PSICOPATA	2	ESTÚPIDA	1	MUCAMA	1		
PSICÓPATA	2	FIERINA	1	ORDINARIA	1		

\*De 55 expresiones con carácter violento en total, 17 registran un total de 81 repeticiones (usadas 2 o más veces).

Las expresiones constantes en el cuadro que antecede, para ser consideradas como violencia de género o violencia política, son analizadas en el contexto en el cual son expresadas o proferidas.

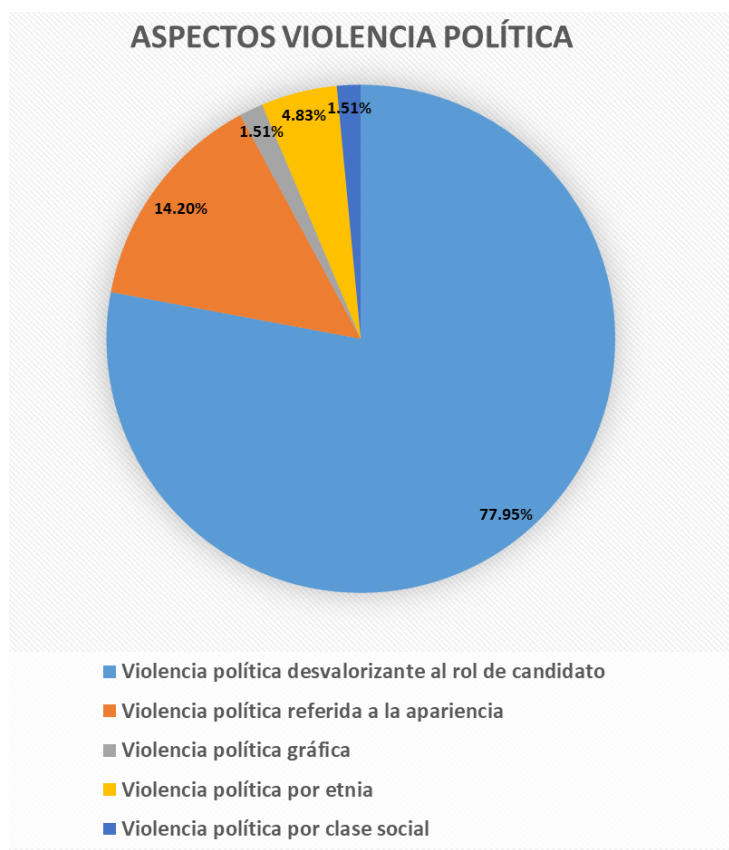
<b>MUJERES</b>				
<b>TOP 10</b>	<b>EXPRESIONES MÁS UTILIZADAS</b>	<b>REPETICIONES</b>	<b>FRASES MÁS UTILIZADAS</b>	<b>REPETICIONES</b>
1	MOZA	29	MAMA LUCHA	13
2	VIEJA	10	VIEJA FEA	3
3	MAMALUCHA	8	HIJA DE PUTA	2
4	MOJIGATA	4	MUÑECA INFLABLE	2
5	BRUJA	3	TONTA ÚTIL	2
6	FEA	3	VIEJA LADRONA	2
7	PERRA	3	ABRE PIERNAS	1
8	PUTA	3	AYUDANTE DE HOGAR	1
9	AMANTE	2	CALZÓN FLOJO	1
10	DESQUICIADA	2	CARA DE DESQUICIADA	1



**ASPECTOS DE VIOLENCIA POLÍTICA IDENTIFICADA HACIA LA**  
**CONDICIÓN DE HOMBRE Y MUJER**

Agrupa las agresiones por ámbito de violencia.

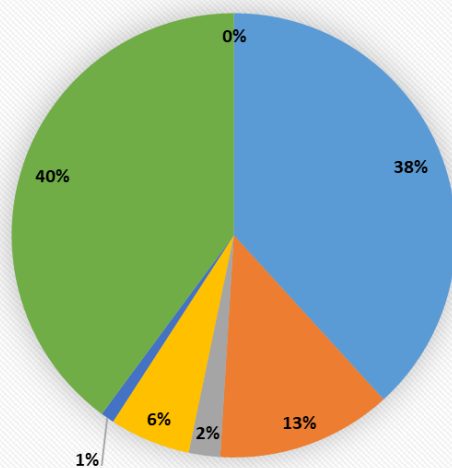
<b>HOMBRES</b>					
<b>ASPECTOS VIOLENCIA POLÍTICA</b>	<b>SEMANA 1</b>	<b>SEMANA 2</b>	<b>SEMANA 3</b>	<b>SEMANA 4</b>	<b>TOTAL POR CATEGORÍA</b>
Violencia política desvalorizante al rol de candidato	29	52	79	<b>98</b>	258
Violencia política referida a la apariencia	8	13	14	<b>12</b>	47
Violencia política gráfica	1	0	3	<b>1</b>	5
Violencia política por etnia	4	6	3	<b>3</b>	16
Violencia política por clase social	2	1	2	<b>0</b>	5
<b>TOTAL DE EXPRESIONES VIOLENTADAS POR MES</b>	<b>44</b>	<b>72</b>	<b>101</b>	<b>114</b>	<b>331</b>





MUJERES					
ASPECTOS VIOLENCIA POLÍTICA	SEMANA 1	SEMANA 2	SEMANA 3	SEMANA 4	TOTAL POR CATEGORÍA
Violencia política desvalorizante al rol de género	24	48	41	58	171
Violencia política referida a la apariencia	8	13	7	11	39
Violencia política gráfica	1	2	0	4	7
Violencia política orientada a la cosificación de la mujer	6	3	3	6	18
Violencia política por etnia	1	0	1	1	3
Violencia política por rol de género	16	35	34	37	122
Violencia política por clase social	0	0	0	0	0
<b>TOTAL DE EXPRESIONES VIOLENTADAS POR MES</b>	<b>56</b>	<b>101</b>	<b>86</b>	<b>117</b>	<b>360</b>

**ASPECTOS VIOLENCIA POLÍTICA**



- Violencia política desvalorizante al rol de candidato
- Violencia política referida a la apariencia
- Violencia política gráfica
- Violencia política orientada a la cosificación de la mujer
- Violencia política por etnia
- Violencia política por rol de género
- Violencia política por clase social



Los tipos de violencia fueron recogidos a través de los términos utilizados y sus repeticiones.

### CONCEPTOS/GLOSARIO

- Violencia política referida a la **Apariencia** a todas las expresiones discriminatorias sobre el físico de la mujer y el hombre.
- Violencia política por **Rol de género** hace referencia aquellos ataques que se hacen a las mujeres tratando de menospreciar su función pública, minimizando, cuestionando su capacidad, su aptitud para desempeñar su cargo o profesión.
- Violencia política por **Rol de candidato** hace referencia aquellos ataques que se hacen a la persona tratando de menospreciar su participación electoral minimizando, cuestionando su capacidad, su aptitud para optar por su candidatura.
- Violencia Política orientada a la **Cosificación** de la mujer incluye calificaciones y valoraciones propias de una cosa dadas a la mujer.
- Violencia Política **Desvalorizante** al rol de la mujer implica comentarios que descalifican a las mujeres y a sus propuestas.
- Violencia Política **Gráfica** hace referencia a las imágenes, memes, emojis y videos con referencias violentas.
- Violencia política por **Etnia** hace referencia a una caracterización social negativa a partir de las identidades socio/culturales.
- Violencia política por **Clase Social** alude de manera negativa a la posición socio económica.



## VIOLENCIA GRÁFICA

El monitoreo identificó que, dentro de las expresiones y frases de violencia política, se construyen los tuits con el uso de violencia gráfica (emoticones y contenido multimedia), que también se relacionan con referencias violentas. Durante el periodo de monitoreo se contabilizaron 11 **contenidos multimedia violentos**, entre emoticones, memes (fotografías y caricaturas) y videos.

HOMBRES					
VIOLENCIA GRÁFICA	SEMANA 1	SEMANA 2	SEMANA 3	SEMANA 4	TOTAL POR CATEGORÍA
EMOJI	0	0	3	1	4
GIF	0	0	0	0	0
VIDEO	0	0	0	0	0
MEME	0	0	0	0	0
IMAGEN	0	0	0	0	0
<b>TOTAL</b>	<b>0</b>	<b>0</b>	<b>3</b>	<b>1</b>	<b>4</b>

MUJERES					
VIOLENCIA GRÁFICA	SEMANA 1	SEMANA 2	SEMANA 3	SEMANA 4	TOTAL POR CATEGORÍA
EMOJI	0	1	0	2	3
GIF	1	0	0	0	1
IMAGEN	0	1	0	2	3
MEME	0	0	0	0	0
VIDEO	0	0	0	0	0
<b>TOTAL</b>	<b>1</b>	<b>2</b>	<b>0</b>	<b>4</b>	<b>7</b>

La violencia política constituye uno de los elementos más graves que desincentiva la participación política. Para combatir esta práctica es necesario visibilizarla.