



Quito, 16 de agosto de 2023

REPORTE CONSOLIDADO

Balance del monitoreo de violencia política en Twitter contra candidatos a la Presidencia, Vicepresidencia y asambleístas principales

Elecciones anticipadas 2023

La Corporación Participación Ciudadana presenta el siguiente reporte de monitoreo sobre violencia política, contra candidatos/as en campaña electoral, durante las elecciones anticipadas 2023, desde el **13 de julio al 13 de agosto de 2023**.

Durante este tiempo, se monitoreo publicaciones **de 25 candidatos/as (mujeres 11; hombres 14)**, entre ellos, candidatos presidenciales, vicepresidenciales y asambleístas principales.

En la semana 5 de campaña, se registró que las y los candidatos/as monitoreados, a través de sus cuentas de Twitter, fueron víctimas de manifestación de violencia, mediante “memes”, imágenes, expresiones y frases en esta red social. En total, se contabilizaron **783 publicaciones**, con **156 expresiones** con contenido discriminatorio y **196 frases** del mismo tipo, durante todo el periodo de monitoreo.

FICHA TÉCNICA

El presente reporte refleja el monitoreo realizado bajo los siguientes parámetros:

- Período de análisis de datos: Campaña electoral, desde el 13 de julio al 13 de agosto del 2023
- Herramienta de rastreo: Twitter y Tweetdeck
- Fuentes monitoreadas: Twitter –(respuestas a tuits, noticias y etiquetas que fueron tendencia en determinado momento).
- 25 candidatos/as (mujeres 11; hombres 14) monitoreados: Presidenciales, Vicepresidenciales y Asambleístas principales.

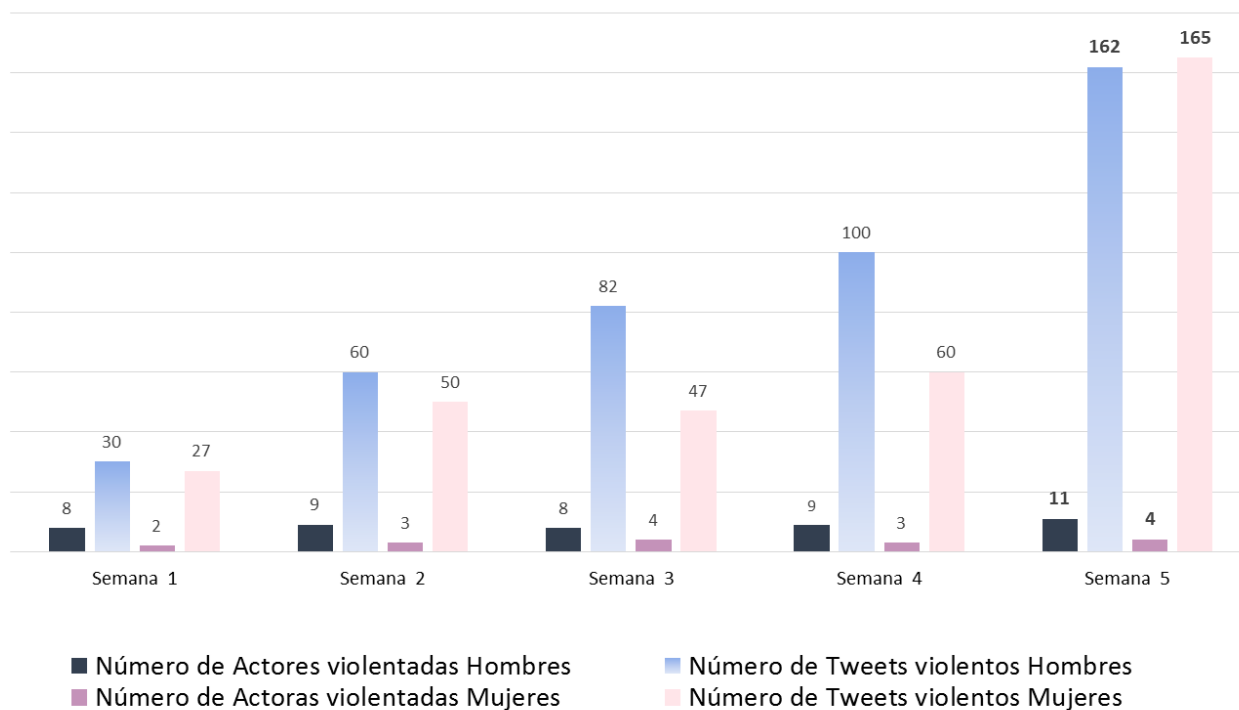


DETALLE DEL REPORTE

El reporte enumera el total de tuits violentos durante el periodo de monitoreo.

Semanas monitoreadas	Número de Actores violentados	Número de publicaciones violentas	Número de Actoras violentadas	Número de publicaciones violentas
	Hombres	Hombres	Mujeres	Mujeres
Periodo	Hombres	Hombres	Mujeres	Mujeres
Semana 1	8	30	2	27
Semana 2	9	60	3	50
Semana 3	8	82	4	47
Semana 4	9	100	3	60
Semana 5	11	162	4	165
TOTAL			783	

VIOLENCIA POLÍTICA A CANDIDATOS/AS EN TWITTER POR SEMANA DE CAMPAÑA





CONTENIDO DE PUBLICACIONES CON CARÁCTER VIOLENTO

A continuación, se detalla las expresiones y palabras discriminatorias más recurrentes

EXPRESIONES MÁS UTILIZADAS - HOMBRES

HP	45	CABRÓN	2	FUMON	1	M4RICON	1	PELAVRGA	1
HPTA	35	HDPTA	2	H.P.	1	MALDITO	1	PENDEJO	1
HIJUEPUTA	14	HIJODEPUTA	2	HDGP	1	MALPARIDO	1	PLASTÓN	1
MMVRG	10	HPT	2	HDLGPTA	1	MAMALUCHO	1	PLVRG	1
VIEJO	7	MAMVERGA	2	HDLGYSP	1	MANIPULABLE	1	RATA	1
MAMAVERGA	5	SÁTRAPA	2	HDPT	1	MARICON	1	ROCOTO	1
CACHETON	4	TONTO	2	HDTPM	1	MARIHUANERO	1	SOPLAVERGA	1
CAREVERGA	4	BOBO	1	HGP	1	MARIHUANO	1	SUMISO	1
LELO	4	BRAQUICÉFALO	1	HIJODEPERR@	1	MMVERG4	1	TARTOSO	1
LONGO	4	CHUCHATUMADRE	1	HJDP	1	MMVERGA	1	TETÓN	1
MAMERTO	4	CRVRG	1	HJDPT	1	MMVS	1	TROMPUDO	1
MMVG	4	DÉBIL	1	IGNORANTE	1	NEGRO	1	VRG	1
PELAVERGA	4	DROGADICTO	1	IMBECIL	1	PANZÓN	1		
INDIO	3	ESTÚPIDO	1	INEPTO	1	PELAGAVER	1		
MISERABLE	3	FEO	1	INFELIZ	1	PELASABLE	1		

*De 72 expresiones con carácter violento, 22 registran un total de 164 repeticiones (usadas 2 o más veces).

Las expresiones constantes en el cuadro que antecede, para ser consideradas como violencia de género o violencia política, son analizadas en el contexto en el cual son expresadas o proferidas.

HOMBRES				
TOP 10	EXPRESIONES MÁS UTILIZADAS	REPETICIONES	FRASES MÁS UTILIZADAS	REPETICIONES
1	HP	45	HIJO DE PUTA	30
2	HPTA	35	LELO MMV	10
3	HIJUEPUTA	14	FALSO INDÍGENA	9
4	MMVRG	10	ASESINO HJPT	3
5	VIEJO	7	LELO HP	2
6	MAMAVERGA	5	MAL PARIDO	2
7	CACHETON	4	MAMA VERGA	2
8	CAREVERGA	4	TONTO HPTA	2
9	LELO	4	VIEJO DECRÉPITO	2
10	LONGO	4	VIEJO INÚTIL	2



EXPRESIONES MÁS UTILIZADAS - MUJERES

MOZA	39	BAILARINA	2	ASESINA	1	HDPTA	1	MONGOLA	1
VIEJA	13	CAREHOMBRE	2	BOBA	1	HEDIONDA	1	MUCAMA	1
MAMALUCHA	11	DESCEREBRADA	2	BURRITA	1	HIJALAGRANPUTA	1	ORDINARIA	1
PERRA	10	GANGOSA	2	CAMPESINA	1	HIJUEPUTA	1	PASPOSA	1
ZORRA	9	GORDA	2	CARELOCA	1	HIPÓCRITA	1	PELAVERGA	1
PUTA	7	HPTA	2	CARISHINA	1	INDIA	1	PERRINA	1
HP	5	LIMITADA	2	CHOLA	1	INMORAL	1	PERRUNA	1
MOJIGATA	5	MAMERTA	2	CHOLAZA	1	INÚTIL	1	PLACERA	1
MALDITA	4	MISERABLE	2	CONCHUDA	1	LACRA	1	PRECOZ	1
BRUJA	3	MOZITA	2	CORRIENTE	1	LIMITADITA	1	PROMISCUA	1
DESQUICIADA	3	PROSTITUTA	2	DESCARADA	1	LOQUITA	1	PUT@	1
FEA	3	PSICOPATA	2	ESTÚPIDA	1	LORA	1	RATA	1
LOCA	3	SUMISA	2	FIERINA	1	LUCHONA	1	SÁTRAPA	1
MAMAVERGA	3	ANALFABETA	1	FOLLONA	1	MAFIOSA	1	TÍTERE	1
MOSA	3	ANORÉXICA	1	GOLOSA	1	MALDIT@	1	TUBERA	1
PSICÓPATA	3	APARECIDA	1	GRILLA	1	MERETRIZ	1	VERDULERA	1
AMANTE	2	ARRECHA	1	HDGP	1	MOFLE	1		

*De 84 expresiones con carácter violento en total, 30 registran un total de 152 repeticiones (usadas 2 o más veces).

Las expresiones constantes en el cuadro que antecede, para ser consideradas como violencia de género o violencia política, son analizadas en el contexto en el cual son expresadas o proferidas.

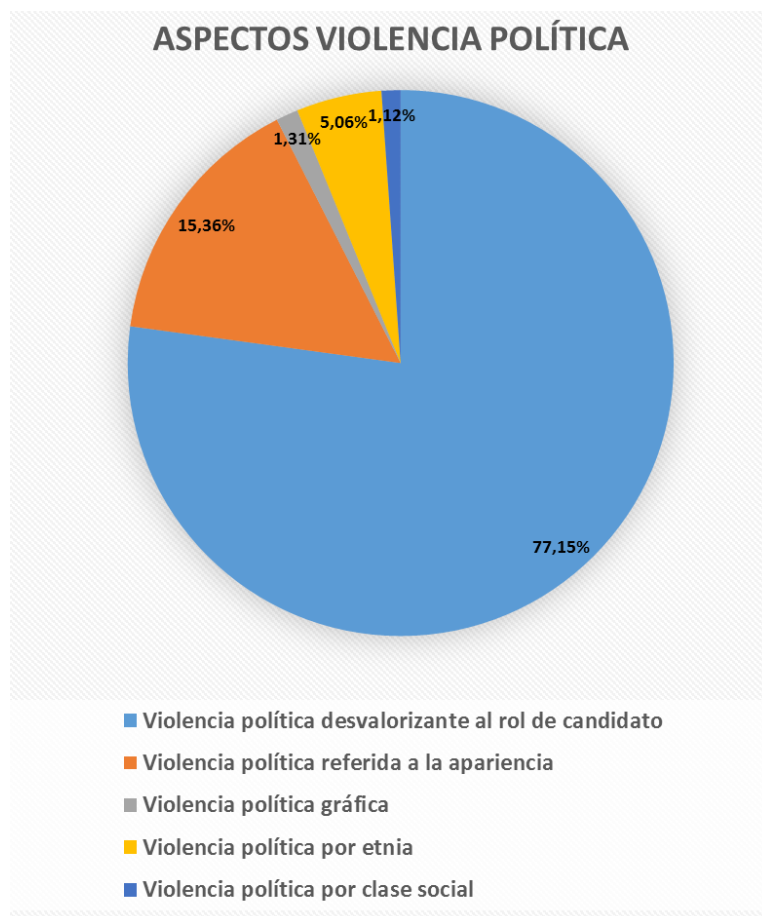
MUJERES				
TOP 10	EXPRESIONES MÁS UTILIZADAS	REPETICIONES	FRASES MÁS UTILIZADAS	REPETICIONES
1	MOZA	39	HIJA DE PUTA	36
2	VIEJA	13	MAMA LUCHA	21
3	MAMALUCHA	11	PUTA DE MIERDA	3
4	PERRA	10	VIEJA FEA	3
5	ZORRA	9	HIJA D PUCTA	2
6	PUTA	7	HIJA DE LA GRAN PUTA	2
7	HP	5	MALDITA HP	2
8	MOJIGATA	5	MALDITA PERRA	2
9	MALDITA	4	MAMÁ LUCHONA	2
10	BRUJA	3	MAMA VERGA	2



ASPECTOS DE VIOLENCIA POLÍTICA IDENTIFICADA HACIA LA
CONDICIÓN DE HOMBRE Y MUJER

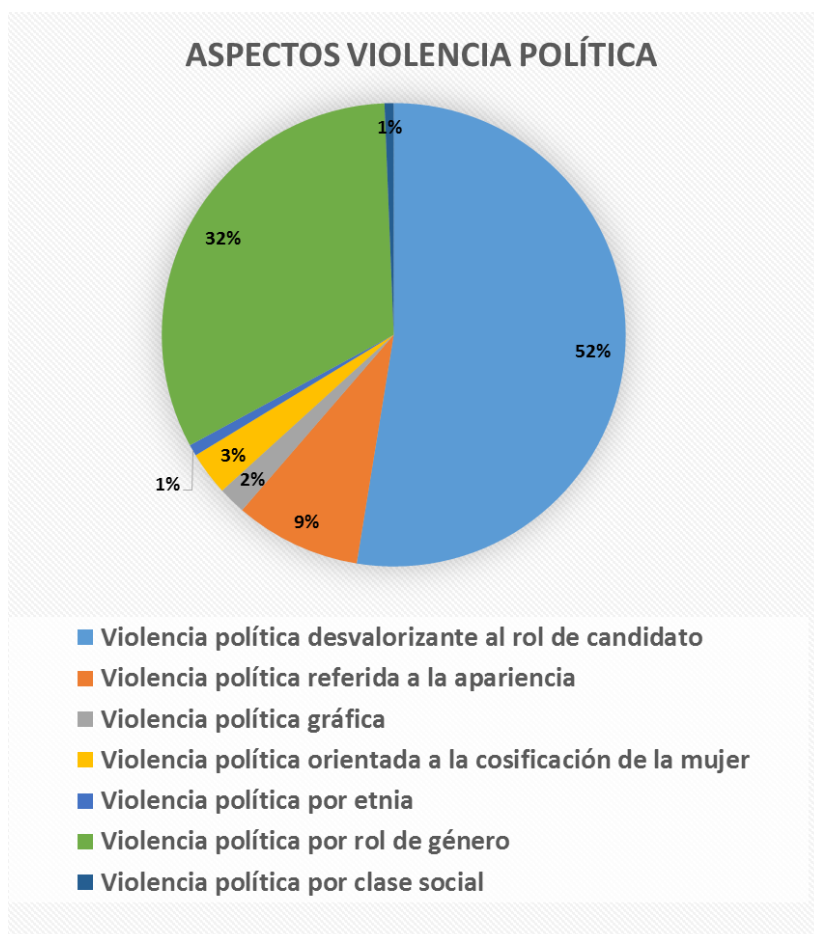
Agrupar las agresiones por ámbito de violencia.

HOMBRES						
ASPECTOS VIOLENCIA POLÍTICA	SEMANA 1	SEMANA 2	SEMANA 3	SEMANA 4	SEMANA 5	TOTAL POR CATEGORIA
Violencia política desvalorizante al rol de candidato	29	52	79	98	154	412
Violencia política referida a la apariencia	8	13	14	12	35	82
Violencia política gráfica	1	0	3	1	2	7
Violencia política por etnia	4	6	3	3	11	27
Violencia política por clase social	2	1	2	0	1	6
TOTAL DE EXPRESIONES VIOLENTAS	44	72	101	114	203	534





MUJERES						
ASPECTOS VIOLENCIA POLÍTICA	SEMANA 1	SEMANA 2	SEMANA 3	SEMANA 4	SEMANA 5	TOTAL POR CATEGORÍA
Violencia política desvalorizante al rol de género	24	48	41	58	158	329
Violencia política referida a la apariencia	8	13	7	11	16	55
Violencia política gráfica	1	2	0	4	5	12
Violencia política orientada a la cosificación de la mujer	6	3	3	6	1	19
Violencia política por etnia	1	0	1	1	2	5
Violencia política por rol de género	16	35	34	37	80	202
Violencia política por clase social	0	0	0	0	4	4
TOTAL DE EXPRESIONES VIOLENTAS	56	101	86	117	266	626





Los tipos de violencia fueron recogidos a través de los términos utilizados y sus repeticiones.

CONCEPTOS/GLOSARIO

- Violencia política referida a la **Apariencia** a todas las expresiones discriminatorias sobre el físico de la mujer y el hombre.
- Violencia política por **Rol de género** hace referencia aquellos ataques que se hacen a las mujeres tratando de menospreciar su función pública, minimizando, cuestionando su capacidad, su aptitud para desempeñar su cargo o profesión.
- Violencia política por **Rol de candidato** hace referencia aquellos ataques que se hacen a la persona tratando de menospreciar su participación electoral minimizando, cuestionando su capacidad, su aptitud para optar por su candidatura.
- Violencia Política orientada a la **Cosificación** de la mujer incluye calificaciones y valoraciones propias de una cosa dadas a la mujer.
- Violencia Política **Desvalorizante** al rol de la mujer implica comentarios que descalifican a las mujeres y a sus propuestas.
- Violencia Política **Gráfica** hace referencia a las imágenes, memes, emojis y videos con referencias violentas.
- Violencia política por **Etnia** hace referencia a una caracterización social negativa a partir de las identidades socio/culturales.
- Violencia política por **Clase Social** alude de manera negativa a la posición socio económica.

VIOLENCIA GRÁFICA

El monitoreo identificó que, dentro de las expresiones y frases de violencia política se construyen los tuits con el uso de violencia gráfica (emoticones y contenido multimedia), que también se relacionan con referencias violentas. Durante el periodo de monitoreo se contabilizaron 16 **contenidos multimedia violento**, entre emoticones, memes (fotografías y caricaturas) y vídeos.



HOMBRES						
VIOLENCIA GRÁFICA	SEMANA 1	SEMANA 2	SEMANA 3	SEMANA 4	SEMANA 5	TOTAL POR CATEGORÍA
EMOJI	0	0	3	1	0	4
GIF	0	0	0	0	0	0
VIDEO	0	0	0	0	0	0
MEME	0	0	0	0	0	0
IMAGEN	0	0	0	0	0	0
TOTAL	0	0	3	1	0	4

MUJERES						
VIOLENCIA GRÁFICA	SEMANA 1	SEMANA 2	SEMANA 3	SEMANA 4	SEMANA 5	TOTAL POR CATEGORÍA
EMOJI	0	1	0	2	4	7
GIF	1	0	0	0	0	1
IMAGEN	0	1	0	2	1	4
MEME	0	0	0	0	0	0
VIDEO	0	0	0	0	0	0
TOTAL	1	2	0	4	5	12

La violencia política constituye uno de los elementos más graves que desincentiva la participación política. Para combatir esta práctica es necesario visibilizarla.