



Quito, 20 de agosto de 2023

REPORTE CONSOLIDADO

Balance del monitoreo de violencia política en Twitter contra candidatos a la Presidencia y asambleístas principales, en las elecciones anticipadas 2023

La Corporación Participación Ciudadana presenta el siguiente reporte de monitoreo sobre violencia política contra candidatos/as en campaña electoral para las elecciones anticipadas 2023, desde el **13 de julio al 17 de agosto de 2023**.

Durante este tiempo, se monitoreó publicaciones de **25 candidatos/as (mujeres 11; hombres 14)**; entre ellos, candidatos presidenciales, vicepresidenciales y asambleístas principales.

En la semana 6 de campaña, se registró que las y los candidatos/as que fueron monitoreados, a través de sus cuentas de Twitter, fueron víctimas de manifestación de violencia, mediante “memes”, imágenes, expresiones y frases en esta red social. En total, se contabilizaron **905 tweets**, con **167 expresiones** con contenido discriminatorio y **224 frases** del mismo tipo; durante todo el periodo de monitoreo.

FICHA TÉCNICA

El presente reporte refleja el monitoreo realizado bajo los siguientes parámetros:

- Período de análisis de datos: Campaña electoral, desde el 13 de julio al 17 de agosto del 2023
- Herramienta de rastreo: Twitter y Tweetdeck
- Fuentes monitoreadas: Twitter –(respuestas a tuits, noticias y etiquetas que fueron tendencia en determinado momento).
- 25 candidatos/as (mujeres 11; hombres 14) monitoreados: Presidenciales, Vicepresidenciales y Asambleístas principales.

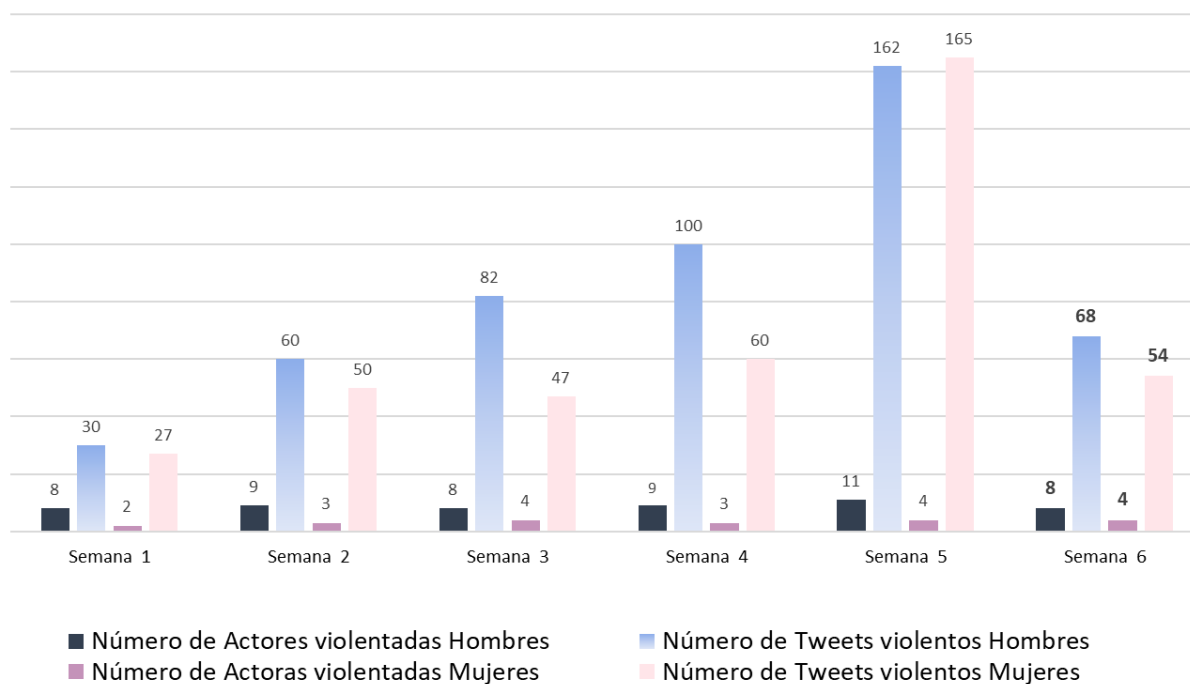


DETALLE DEL REPORTE

El reporte enumera el total de publicaciones violentas, durante el periodo de monitoreo.

Semanas monitoreados	Número de Actores violentados	Número de Tweets violentos	Número de Actoras violentadas	Número de Tweets violentos
Periodo	Hombres	Hombres	Mujeres	Mujeres
Semana 1	8	30	2	27
Semana 2	9	60	3	50
Semana 3	8	82	4	47
Semana 4	9	100	3	60
Semana 5	11	162	4	165
Semana 6	8	68	4	54
TOTAL			905	

VIOLENCIA POLÍTICA A CANDIDATOS/AS EN TWITTER POR SEMANA DE CAMPAÑA





CONTENIDO DE PUBLICACIONES CON CARÁCTER VIOLENTO

A continuación, se detalla las expresiones y discriminatorias más recurrentes

EXPRESIONES MÁS UTILIZADAS - HOMBRES									
HP	49	CABRÓN	2	ESTÚPIDO	1	INEPTO	1	PELAGAVER	1
HPTA	40	HDPTA	2	FEO	1	INFELIZ	1	PELASABLE	1
HIJUEPUTA	16	HIJODEPUTA	2	FUMON	1	M4RICON	1	PELAVRGA	1
MMVRG	14	HPT	2	H.P.	1	MALDITO	1	PENDEJO	1
VIEJO	10	MAMVERGA	2	HDGP	1	MALPARIDO	1	PLASTÓN	1
CAREVERGA	5	MOMIA	2	HDLGPTA	1	MAMALUCHO	1	PLVRG	1
MAMAVERGA	5	SÁTRAPA	2	HDLGYSP	1	MANIPULABLE	1	RATA	1
MAMERTO	5	TONTO	2	HDPT	1	MARICON	1	RECULIADO	1
MMVG	5	BOBO	1	HDTPM	1	MARIHUANERO	1	ROCOTO	1
PELAVERGA	5	BRAQUICÉFALO	1	HGP	1	MARIHUANO	1	SOPLAVERGA	1
CACHETON	4	CHUCHATUMADRE	1	HIJODEPERR@	1	MMVERG4	1	SUMISO	1
LELO	4	CRVRG	1	HJDP	1	MMVERGA	1	TARTOSO	1
LONGO	4	DÉBIL	1	HJDPT	1	MMVS	1	TETÓN	1
INDIO	3	DESCEREBRADO	1	IGNORANTE	1	NEGRO	1	TROMPUDO	1
MISERABLE	3	DROGADICTO	1	IMBECIL	1	PANZÓN	1	VRG	1

*De 76 expresiones con carácter violento, 23 registran un total de 188 repeticiones (usadas 2 o más veces).

Las expresiones constantes en el cuadro que antecede, para ser consideradas como violencia de género o violencia política, son analizadas en el contexto en el cual son expresadas o proferidas.

HOMBRES				
TOP 10	EXPRESIONES MÁS UTILIZADAS	REPETICIONES	FRASES MÁS UTILIZADAS	REPETICIONES
1	HP	49	HIJO DE PUTA	32
2	HPTA	40	FALSO INDÍGENA	11
3	HIJUEPUTA	16	LELO MMV	10
4	MMVRG	14	VIEJO MMV	4
5	VIEJO	10	ASESINO HJPT	3
6	CAREVERGA	5	VIEJO INÚTIL	3
7	MAMAVERGA	5	VIEJO VAGO	3
8	MAMERTO	5	HIJO DE TU PUTA MADRE	2
9	MMVG	5	LELO HP	2
10	PELAVERGA	5	MAL PARIDO	2



EXPRESIONES MÁS UTILIZADAS - MUJERES

MOZA	44	PSICÓPATA	3	ARRECHA	1	HDGP	1	MALDIT@	1	RATA	1
VIEJA	17	VULGAR	3	ASESINA	1	HDPTA	1	MALPARIDA	1	SÁTRAPA	1
MAMALUCHA	11	AMANTE	2	BOBA	1	HEDIONDA	1	MERETRIZ	1	TÍTERE	1
PERRA	10	BAILARINA	2	BURRITA	1	HIJALAGRANPUTA	1	MOFLE	1	TUBERA	1
ZORRA	10	CAREHOMBRE	2	CAMPESINA	1	HIJUEPUTA	1	MONGOLA	1	VERDULERA	1
PUTA	9	DESCEREBRADA	2	CARELOCA	1	HIPÓCRITA	1	MUCAMA	1	ZORR@	1
HP	6	GANGOSA	2	CARISHINA	1	HORRIBLE	1	MUJERZUELA	1		
DESQUICIADA	5	GORDA	2	CHOLA	1	HORROROSA	1	NINFÓMANA	1		
LOCA	5	LIMITADA	2	CHOLAZA	1	INDIA	1	ORDINARIA	1		
MOJIGATA	5	MAMERTA	2	CONCHUDA	1	INMORAL	1	PASPOSA	1		
FEA	4	MISERABLE	2	CORRIENTE	1	INÚTIL	1	PELAVERGA	1		
MALDITA	4	PROSTITUTA	2	DESCARADA	1	LACRA	1	PERRINA	1		
BRUJA	3	PSICOPATA	2	ESTÚPIDA	1	LIMITADITA	1	PERRUNA	1		
HPTA	3	SUMISA	2	FIERINA	1	LOQUITA	1	PLACERA	1		
MAMAVERGA	3	ANALFABETA	1	FOLLONA	1	LORA	1	PRECOZ	1		
MOSA	3	ANORÉXICA	1	GOLOSA	1	LUCHONA	1	PROMISCUA	1		
MOZITA	3	APARECIDA	1	GRILLA	1	MAFIOSA	1	PUT@	1		

*De 91 expresiones con carácter violento en total, 31 registran un total de 175 repeticiones (usadas 2 o más veces).

Las expresiones constantes en el cuadro que antecede, para ser consideradas como violencia de género o violencia política, son analizadas en el contexto en el cual son expresadas o proferidas.

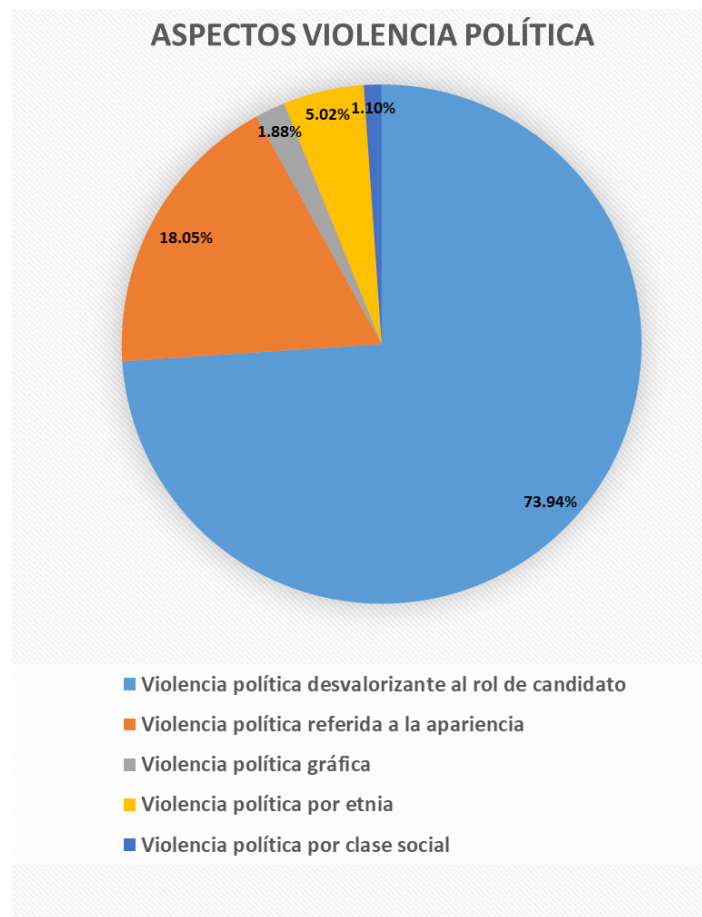
MUJERES				
TOP 10	EXPRESIONES MÁS UTILIZADAS	REPETICIONES	FRASES MÁS UTILIZADAS	REPETICIONES
1	MOZA	44	HIJA DE PUTA	40
2	VIEJA	17	MAMA LUCHA	21
3	MAMALUCHA	11	TONTA ÚTIL	4
4	PERRA	10	VIEJA FEA	4
5	ZORRA	10	MAMA VERGA	3
6	PUTA	9	PUTA DE MIERDA	3
7	HP	6	TONTA UTIL	3
8	DESQUICIADA	5	HIJA D PUCTA	2
9	LOCA	5	HIJA DE LA GRAN PUTA	2
10	MOJIGATA	5	MALDITA HP	2



ASPECTOS DE VIOLENCIA POLÍTICA IDENTIFICADA HACIA LA
CONDICIÓN DE HOMBRE Y MUJER

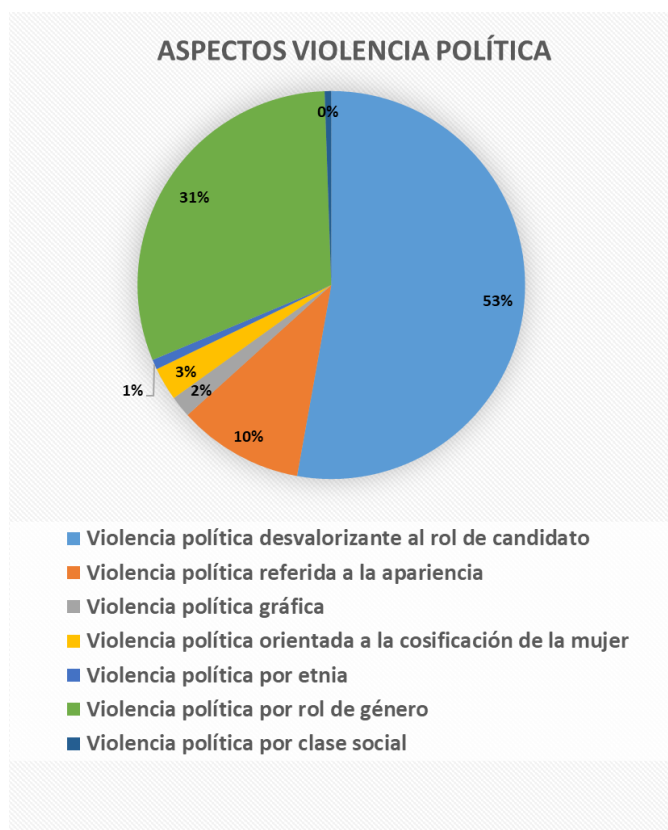
Agrupa las agresiones por ámbito de violencia.

HOMBRES							
ASPECTOS VIOLENCIA POLÍTICA	SEMANA 1	SEMANA 2	SEMANA 3	SEMANA 4	SEMANA 5	SEMANA 6	TOTAL POR CATEGORÍA
Violencia política desvalorizante al rol de candidato	29	52	79	98	154	59	471
Violencia política referida a la apariencia	8	13	14	12	35	33	115
Violencia política gráfica	1	0	3	1	2	5	12
Violencia política por etnia	4	6	3	3	11	5	32
Violencia política por clase social	2	1	2	0	1	1	7
TOTAL DE EXPRESIONES VIOLENTAS	44	72	101	114	203	103	637





MUJERES							
ASPECTOS VIOLENCIA POLÍTICA	SEMANA 1	SEMANA 2	SEMANA 3	SEMANA 4	SEMANA 5	SEMANA 6	TOTAL POR CATEGORÍA
Violencia política desvalorizante al rol de género	24	48	41	58	158	54	383
Violencia política referida a la apariencia	8	13	7	11	16	21	76
Violencia política gráfica	1	2	0	4	5	1	13
Violencia política orientada a la cosificación de la mujer	6	3	3	6	1	1	20
Violencia política por etnia	1	0	1	1	2	1	6
Violencia política por rol de candidato	16	35	34	37	80	21	223
Violencia política por clase social	0	0	0	0	4	0	4
TOTAL DE EXPRESIONES VIOLENTAS	56	101	86	117	266	99	725





Los tipos de violencia fueron recogidos a través de los términos utilizados y sus repeticiones.

CONCEPTOS/GLOSARIO

- Violencia política referida a la **Apariencia** a todas las expresiones discriminatorias sobre el físico de la mujer y el hombre.
- Violencia política por **Rol de género** hace referencia aquellos ataques que se hacen a las mujeres tratando de menospreciar su función pública, minimizando, cuestionando su capacidad, su aptitud para desempeñar su cargo o profesión.
- Violencia política por **Rol de candidato** hace referencia aquellos ataques que se hacen a la persona tratando de menospreciar su participación electoral minimizando, cuestionando su capacidad, su aptitud para optar por su candidatura.
- Violencia Política orientada a la **Cosificación** de la mujer incluye calificaciones y valoraciones propias de una cosa dadas a la mujer.
- Violencia Política **Desvalorizante** al rol de la mujer implica comentarios que descalifican a las mujeres y a sus propuestas.
- Violencia Política **Gráfica** hace referencia a las imágenes, memes, emojis y videos con referencias violentas.
- Violencia política por **Etnia** hace referencia a una caracterización social negativa a partir de las identidades socio/culturales.
- Violencia política por **Clase Social** alude de manera negativa a la posición socio económica.

VIOLENCIA GRÁFICA

El monitoreo identificó que, dentro de las expresiones y frases de violencia política se construyen los tuits con el uso de violencia gráfica (emoticones y contenido multimedia), que también se relacionan con referencias violentas. Durante el periodo de monitoreo se contabilizaron **16 contenidos multimedia violento**, entre emoticones, memes (fotografías y caricaturas) y vídeos.



HOMBRES							
VIOLENCIA GRÁFICA	SEMANA 1	SEMANA 2	SEMANA 3	SEMANA 4	SEMANA 5	SEMANA 6	TOTAL POR CATEGORÍA
EMOJI	0	0	3	1	0	0	4
GIF	0	0	0	0	0	0	0
VIDEO	0	0	0	0	0	0	0
MEME	0	0	0	0	0	0	0
IMAGEN	0	0	0	0	0	0	0
TOTAL	0	0	3	1	0	0	4

MUJERES							
VIOLENCIA GRÁFICA	SEMANA 1	SEMANA 2	SEMANA 3	SEMANA 4	SEMANA 5	SEMANA 6	TOTAL POR CATEGORÍA
EMOJI	0	1	0	2	4	0	7
GIF	1	0	0	0	0	0	1
IMAGEN	0	1	0	2	1	0	4
MEME	0	0	0	0	0	0	0
VIDEO	0	0	0	0	0	0	0
TOTAL	1	2	0	4	5	0	12

La violencia política constituye uno de los elementos más graves que desincentiva la participación política. Para combatir esta práctica es necesario visibilizarla.