



Quito, 05 de septiembre de 2024

REPORTE CONSOLIDADO

Balance del monitoreo de violencia política en la plataforma X contra las mujeres con representatividad pública

La Corporación Participación Ciudadana presenta el siguiente reporte de monitoreo sobre violencia política, contra las mujeres políticas y que desempeñan cargos de relevancia, desde el **1 de diciembre de 2019** hasta el **31 de agosto de 2024**.

Desde el inicio del monitoreo se han revisado las cuentas de X de 36 mujeres con representatividad pública; entre ellas, funcionarias, periodistas e integrantes de la sociedad civil. A partir de diciembre del 2022, se monitorea a un total de 69 cuentas de mujeres con visibilidad pública.

En estos 57 meses, se registró que las mujeres que fueron monitoreadas, a través de sus cuentas en la plataforma X, recibieron manifestaciones de violencia, mediante “memes”, imágenes, expresiones y frases en esta red social. En total, se contabilizaron **24.764 publicaciones**, con **1.241 expresiones** con contenido discriminatorio y **3.457 frases** del mismo tipo, durante todo el periodo de monitoreo.

FICHA TÉCNICA

El presente reporte refleja el monitoreo realizado bajo los siguientes parámetros:

- Período de análisis de datos: 1 de diciembre de 2019 hasta 31 de agosto de 2024
- Herramienta de rastreo: X y Tweetdeck
- Fuentes monitoreadas: Plataforma X (respuestas a X, noticias y etiquetas que fueron tendencia en determinado momento).
- 69 mujeres monitoreadas (diciembre 2022): Funcionarias públicas, periodistas y mujeres que son personajes públicos o políticas.



DETALLE DEL REPORTE

El reporte enumera el total de publicaciones violentas durante el periodo de monitoreo.

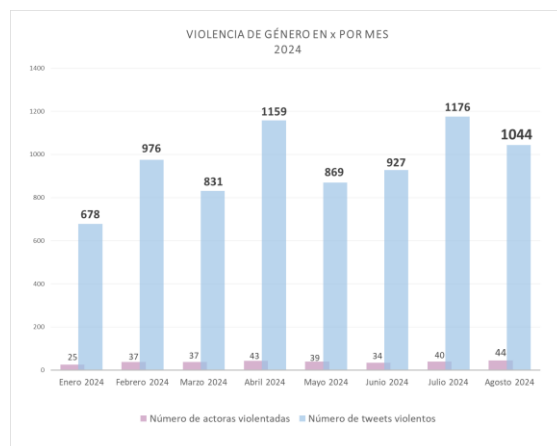
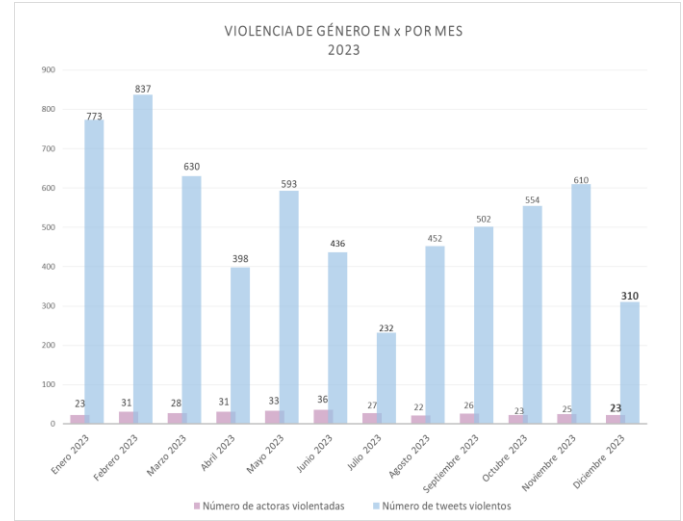
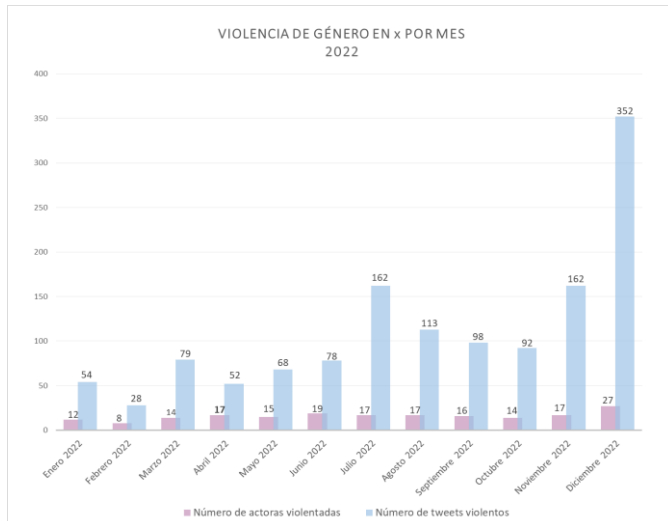
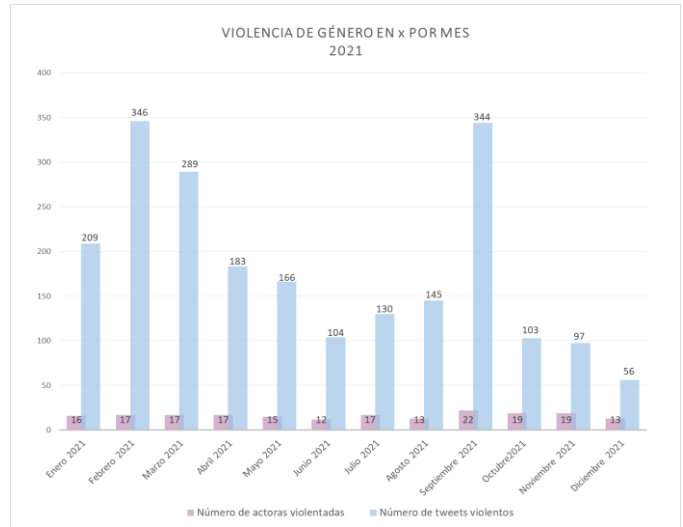
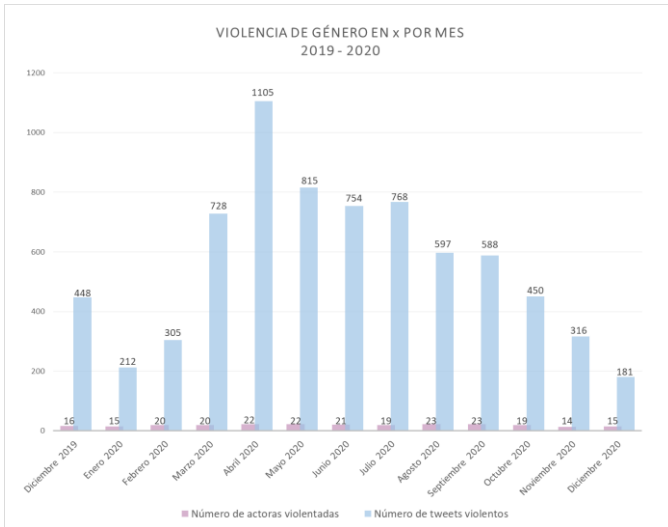
| Meses monitoreados | Número de actoras violentadas | Número de tweets violentos |
|--------------------|-------------------------------|----------------------------|
| Diciembre 2019 | 16 | 448 |
| Enero 2020 | 15 | 212 |
| Febrero 2020 | 20 | 305 |
| Marzo 2020 | 20 | 728 |
| Abril 2020 | 22 | 1105 |
| Mayo 2020 | 22 | 815 |
| Junio 2020 | 21 | 754 |
| Julio 2020 | 19 | 768 |
| Agosto 2020 | 23 | 597 |
| Septiembre 2020 | 23 | 588 |
| Octubre 2020 | 19 | 450 |
| Noviembre 2020 | 14 | 316 |
| Diciembre 2020 | 15 | 181 |

| Meses monitoreados | Número de actoras violentadas | Número de tweets violentos |
|--------------------|-------------------------------|----------------------------|
| Enero 2021 | 16 | 209 |
| Febrero 2021 | 17 | 346 |
| Marzo 2021 | 17 | 289 |
| Abril 2021 | 17 | 183 |
| Mayo 2021 | 15 | 166 |
| Junio 2021 | 12 | 104 |
| Julio 2021 | 17 | 130 |
| Agosto 2021 | 13 | 145 |
| Septiembre 2021 | 22 | 344 |
| Octubre 2021 | 19 | 103 |
| Noviembre 2021 | 19 | 97 |
| Diciembre 2021 | 13 | 56 |

| Meses monitoreados | Número de actoras violentadas | Número de tweets violentos |
|--------------------|-------------------------------|----------------------------|
| Enero 2022 | 12 | 54 |
| Febrero 2022 | 8 | 28 |
| Marzo 2022 | 14 | 79 |
| Abril 2022 | 17 | 52 |
| Mayo 2022 | 15 | 68 |
| Junio 2022 | 19 | 78 |
| Julio 2022 | 17 | 162 |
| Agosto 2022 | 17 | 113 |
| Septiembre 2022 | 16 | 98 |
| Octubre 2022 | 14 | 92 |
| Noviembre 2022 | 17 | 162 |
| Diciembre 2022 | 27 | 352 |

| Meses monitoreados | Número de actoras violentadas | Número de tweets violentos |
|--------------------|-------------------------------|----------------------------|
| Enero 2023 | 23 | 773 |
| Febrero 2023 | 31 | 837 |
| Marzo 2023 | 28 | 630 |
| Abril 2023 | 31 | 398 |
| Mayo 2023 | 33 | 593 |
| Junio 2023 | 36 | 436 |
| Julio 2023 | 27 | 232 |
| Agosto 2023 | 22 | 452 |
| Septiembre 2023 | 26 | 502 |
| Octubre 2023 | 23 | 554 |
| Noviembre 2023 | 25 | 610 |
| Diciembre 2023 | 23 | 310 |

| Meses monitoreados | Número de actoras violentadas | Número de tweets violentos |
|--------------------|-------------------------------|----------------------------|
| Enero 2024 | 25 | 678 |
| Febrero 2024 | 37 | 976 |
| Marzo 2024 | 37 | 831 |
| Abril 2024 | 43 | 1159 |
| Mayo 2024 | 39 | 869 |
| Junio 2024 | 34 | 927 |
| Julio 2024 | 40 | 1176 |
| Agosto 2024 | 44 | 1044 |
| TOTAL | | 24.764 |





Las expresiones constantes, en el cuadro que antecede, son recogidas de manera **textual**, desde las publicaciones realizadas en la plataforma X, por lo cual pueden estar sujetas a errores ortográficos o de tipeo.

De igual manera, para ser consideradas como violencia de género o violencia política, son analizadas en el contexto en el cual son expresadas o proferidas.

| TOP 10 | EXPRESIONES MÁS UTILIZADAS | REPETICIONES | FRASES MÁS UTILIZADAS | REPETICIONES |
|--------|----------------------------|--------------|-----------------------|--------------|
| 1 | VIEJA | 1,520 | HIJA DE PUTA | 294 |
| 2 | CORRUPTA | 1,078 | MAMA LUCHA | 168 |
| 3 | SINVERGUENZA | 1,010 | VIEJA LOCA | 98 |
| 4 | PROSTITUTA | 832 | BETTY LA FEA | 97 |
| 5 | PERRA | 779 | GORDITA HORROROSA | 84 |
| 6 | NEGRA | 728 | DAS ASCO | 78 |
| 7 | PUTA | 636 | VIEJA PUTA | 76 |
| 8 | ZORRA | 614 | HDP (HIJA DE PUTA) | 72 |
| 9 | TUBERA | 489 | MARIA BALA Y PLOMO | 60 |
| 10 | ASESINA | 475 | GORDA HORROROSA | 58 |

ASPECTOS DE VIOLENCIA POLÍTICA IDENTIFICADA HACIA LA CONDICIÓN DE MUJER

Agrupar las agresiones por ámbito de violencia por años.

| ASPECTOS VIOLENCIA POLÍTICA 2019-2020 | dic-19 | ene-20 | feb-20 | mar-20 | abr-20 | may-20 | jun-20 | jul-20 | ago-20 | sep-20 | oct-20 | nov-20 | dic-20 |
|--|------------|------------|------------|--------------|--------------|--------------|--------------|--------------|--------------|--------------|--------------|------------|------------|
| Violencia política desvalorizante al rol de la mujer | 267 | 118 | 174 | 447 | 675 | 760 | 720 | 730 | 552 | 531 | 428 | 291 | 167 |
| Violencia política referida a la apariencia | 70 | 19 | 41 | 82 | 144 | 121 | 134 | 138 | 87 | 123 | 59 | 59 | 22 |
| Violencia política gráfica | 60 | 30 | 37 | 44 | 99 | 76 | 63 | 65 | 46 | 38 | 25 | 17 | 6 |
| Violencia política orientada a la cosificación de la mujer | 448 | 212 | 305 | 728 | 1105 | 816 | 755 | 768 | 597 | 588 | 450 | 317 | 4 |
| Violencia política por etnia | 10 | 6 | 14 | 14 | 19 | 32 | 40 | 13 | 12 | 11 | 12 | 8 | 8 |
| Violencia política por rol de género | 3 | 8 | 39 | 101 | 157 | 108 | 101 | 104 | 164 | 211 | 124 | 87 | 43 |
| Violencia política por clase social | 0 | 1 | 0 | 0 | 2 | 3 | 5 | 4 | 0 | 0 | 0 | 0 | 1 |
| TOTAL DE EXPRESIONES VIOLENTAS | 858 | 394 | 610 | 1.416 | 2.201 | 1.916 | 1.818 | 1.822 | 1.458 | 1.502 | 1.098 | 779 | 251 |

| ASPECTOS VIOLENCIA POLÍTICA 2021 | ene-21 | feb-21 | mar-21 | abr-21 | may-21 | jun-21 | jul-21 | ago-21 | sep-21 | oct-21 | nov-21 | dic-21 |
|--|------------|------------|------------|------------|------------|------------|------------|------------|------------|------------|------------|------------|
| Violencia política desvalorizante al rol de la mujer | 199 | 326 | 250 | 169 | 153 | 93 | 123 | 135 | 316 | 81 | 60 | 37 |
| Violencia política referida a la apariencia | 47 | 55 | 37 | 26 | 28 | 13 | 21 | 18 | 16 | 13 | 17 | 17 |
| Violencia política gráfica | 10 | 28 | 14 | 6 | 6 | 9 | 3 | 7 | 36 | 5 | 14 | 7 |
| Violencia política orientada a la cosificación de la mujer | 2 | 346 | 289 | 183 | 166 | 104 | 130 | 1 | 8 | 6 | 10 | 4 |
| Violencia política por etnia | 9 | 14 | 10 | 7 | 8 | 3 | 5 | 1 | 2 | 3 | 11 | 2 |
| Violencia política por rol de género | 58 | 72 | 84 | 41 | 48 | 25 | 40 | 28 | 14 | 20 | 51 | 33 |
| Violencia política por clase social | 0 | 0 | 0 | 0 | 0 | 2 | 0 | 0 | 4 | 0 | 0 | 0 |
| TOTAL DE EXPRESIONES VIOLENTAS | 325 | 841 | 684 | 432 | 409 | 249 | 322 | 190 | 396 | 128 | 163 | 100 |

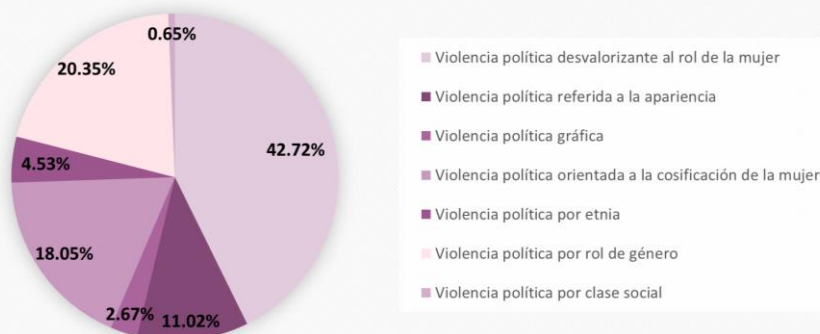


| ASPECTOS VIOLENCIA POLÍTICA 2022 | ene-22 | feb-22 | mar-22 | abr-22 | may-22 | jun-22 | jul-22 | ago-22 | sep-22 | oct-22 | nov-22 | dic-22 |
|--|-----------|-----------|-----------|-----------|-----------|------------|------------|------------|------------|------------|------------|------------|
| Violencia política desvalorizante al rol de la mujer | 27 | 18 | 62 | 50 | 62 | 57 | 161 | 112 | 96 | 92 | 141 | 327 |
| Violencia política referida a la apariencia | 10 | 7 | 13 | 8 | 1 | 8 | 36 | 46 | 32 | 42 | 68 | 101 |
| Violencia política gráfica | 8 | 4 | 6 | 8 | 3 | 4 | 13 | 2 | 2 | 0 | 28 | 35 |
| Violencia política orientada a la cosificación de la mujer | 3 | 4 | 0 | 5 | 0 | 1 | 24 | 15 | 11 | 15 | 33 | 84 |
| Violencia política por etnia | 5 | 3 | 1 | 9 | 1 | 4 | 0 | 2 | 6 | 7 | 2 | 7 |
| Violencia política por rol de género | 34 | 15 | 14 | 2 | 7 | 25 | 85 | 53 | 37 | 24 | 81 | 55 |
| Violencia política por clase social | 0 | 0 | 0 | 0 | 0 | 3 | 3 | 0 | 1 | 0 | 3 | 8 |
| TOTAL DE EXPRESIONES VIOLENTAS | 87 | 51 | 96 | 82 | 74 | 102 | 322 | 230 | 185 | 180 | 356 | 617 |

| ASPECTOS VIOLENCIA POLÍTICA 2023 | ene-23 | feb-23 | mar-23 | abr-23 | may-23 | jun-23 | jul-23 | ago-23 | sep-23 | oct-23 | nov-23 | dic-23 |
|--|--------------|--------------|--------------|------------|--------------|------------|------------|------------|--------------|--------------|--------------|------------|
| Violencia política desvalorizante al rol de la mujer | 767 | 809 | 605 | 351 | 506 | 371 | 211 | 390 | 479 | 539 | 574 | 304 |
| Violencia política referida a la apariencia | 214 | 236 | 206 | 168 | 204 | 149 | 61 | 83 | 140 | 158 | 140 | 87 |
| Violencia política gráfica | 98 | 105 | 48 | 18 | 32 | 20 | 9 | 43 | 18 | 18 | 9 | 6 |
| Violencia política orientada a la cosificación de la mujer | 55 | 57 | 45 | 57 | 59 | 38 | 32 | 58 | 25 | 22 | 17 | 7 |
| Violencia política por etnia | 27 | 42 | 38 | 45 | 75 | 53 | 29 | 59 | 103 | 100 | 138 | 88 |
| Violencia política por rol de género | 101 | 311 | 339 | 187 | 343 | 287 | 137 | 345 | 343 | 353 | 341 | 155 |
| Violencia política por clase social | 4 | 8 | 13 | 10 | 25 | 13 | 5 | 9 | 4 | 8 | 32 | 12 |
| TOTAL DE EXPRESIONES VIOLENTAS POR MES | 1,266 | 1,568 | 1,294 | 836 | 1,244 | 931 | 484 | 987 | 1,112 | 1,198 | 1,251 | 659 |

| ASPECTOS VIOLENCIA POLÍTICA 2024 | ene-24 | feb-24 | mar-24 | abr-24 | may-24 | jun-24 | jul-24 | ago-24 | TOTAL POR CATEGORIA |
|--|--------------|--------------|--------------|--------------|--------------|--------------|--------------|--------------|---------------------|
| Violencia política desvalorizante al rol de la mujer | 671 | 960 | 817 | 1056 | 801 | 869 | 1124 | 978 | 22,189 |
| Violencia política referida a la apariencia | 196 | 209 | 207 | 373 | 267 | 255 | 300 | 294 | 5,726 |
| Violencia política gráfica | 9 | 19 | 20 | 18 | 5 | 11 | 12 | 6 | 1,388 |
| Violencia política orientada a la cosificación de la mujer | 12 | 29 | 28 | 59 | 20 | 42 | 116 | 61 | 9,376 |
| Violencia política por etnia | 208 | 236 | 167 | 108 | 119 | 168 | 147 | 84 | 2,355 |
| Violencia política por rol de género | 345 | 637 | 578 | 776 | 603 | 642 | 812 | 741 | 10,572 |
| Violencia política por clase social | 10 | 22 | 15 | 57 | 13 | 12 | 21 | 4 | 337 |
| TOTAL DE EXPRESIONES VIOLENTAS POR MES | 1,451 | 2,112 | 1,832 | 2,247 | 1,828 | 1,999 | 2,532 | 2,168 | 51,943 |

ASPECTOS VIOLENCIA POLÍTICA





VIOLENCIA GRÁFICA

El monitoreo identificó que dentro de las expresiones y frases de violencia política se elaboran las publicaciones con elementos de violencia gráfica (emoticones y contenido multimedia), que también se relacionan con referencias violentas. Durante el periodo de monitoreo se contabilizaron **1.422 contenidos multimedia violentos**, entre emoticones, memes (fotografías y caricaturas) y vídeos.

| VIOLENCIA GRÁFICA 2019-2020 | dic-19 | ene-20 | feb-20 | mar-20 | abr-20 | may-20 | jun-20 | jul-20 | ago-20 | sep-20 | oct-20 | nov-20 | dic-20 |
|-----------------------------|-----------|-----------|-----------|-----------|-----------|-----------|-----------|-----------|-----------|-----------|-----------|-----------|----------|
| EMOJI | 30 | 16 | 14 | 14 | 27 | 21 | 24 | 23 | 16 | 16 | 15 | 9 | 4 |
| GIF | 0 | 0 | 0 | 6 | 1 | 7 | 4 | 2 | 1 | 0 | 0 | 0 | 0 |
| IMAGEN | 29 | 15 | 23 | 19 | 45 | 44 | 31 | 38 | 27 | 22 | 10 | 6 | 2 |
| MEME | 3 | 0 | 0 | 2 | 11 | 1 | 1 | 0 | 0 | 0 | 0 | 0 | 0 |
| VIDEO | 1 | 2 | 0 | 8 | 15 | 3 | 3 | 2 | 2 | 0 | 0 | 2 | 0 |
| TOTAL | 63 | 33 | 37 | 49 | 99 | 76 | 63 | 65 | 46 | 38 | 25 | 17 | 6 |

| VIOLENCIA GRÁFICA 2021 | ene-21 | feb-21 | mar-21 | abr-21 | may-21 | jun-21 | jul-21 | ago-21 | sep-21 | oct-21 | nov-21 | dic-21 |
|------------------------|-----------|-----------|-----------|----------|----------|----------|----------|-----------|-----------|----------|-----------|----------|
| EMOJI | 2 | 21 | 8 | 3 | 5 | 6 | 2 | 4 | 28 | 4 | 0 | 1 |
| GIF | 0 | 0 | 0 | 0 | 0 | 1 | 0 | 1 | 1 | 0 | 2 | 0 |
| IMAGEN | 7 | 4 | 6 | 3 | 1 | 1 | 1 | 1 | 6 | 1 | 11 | 4 |
| MEME | 0 | 0 | 0 | 0 | 0 | 1 | 0 | 0 | 2 | 0 | 0 | 0 |
| VIDEO | 1 | 3 | 0 | 0 | 0 | 0 | 0 | 7 | 0 | 0 | 1 | 2 |
| TOTAL | 10 | 28 | 14 | 6 | 6 | 9 | 3 | 13 | 37 | 5 | 14 | 7 |

| VIOLENCIA GRÁFICA 2022 | ene-22 | feb-22 | mar-22 | abr-22 | may-22 | jun-22 | jul-22 | ago-22 | sep-22 | oct-22 | nov-22 | dic-22 |
|------------------------|----------|----------|----------|----------|----------|----------|-----------|----------|----------|----------|-----------|-----------|
| EMOJI | 0 | 0 | 6 | 1 | 2 | 0 | 4 | 1 | 0 | 0 | 13 | 20 |
| GIF | 0 | 0 | 0 | 0 | 0 | 0 | 0 | 0 | 0 | 0 | 0 | 0 |
| IMAGEN | 3 | 2 | 0 | 7 | 1 | 4 | 9 | 1 | 2 | 0 | 16 | 16 |
| MEME | 0 | 0 | 0 | 0 | 0 | 0 | 0 | 0 | 0 | 0 | 0 | 0 |
| VIDEO | 5 | 2 | 0 | 0 | 0 | 0 | 0 | 0 | 0 | 0 | 0 | 0 |
| TOTAL | 8 | 4 | 6 | 8 | 3 | 4 | 13 | 2 | 2 | 0 | 29 | 36 |

| VIOLENCIA GRÁFICA 2023 | ene-23 | feb-23 | mar-23 | abr-23 | may-23 | jun-23 | jul-23 | ago-23 | sep-23 | oct-23 | nov-23 | dic-23 |
|------------------------|------------|------------|-----------|-----------|-----------|-----------|----------|-----------|-----------|-----------|----------|----------|
| EMOJI | 53 | 71 | 32 | 10 | 21 | 14 | 6 | 36 | 16 | 16 | 7 | 6 |
| GIF | 2 | 4 | 4 | 1 | 3 | 1 | 0 | 4 | 0 | 0 | 0 | 0 |
| IMAGEN | 46 | 29 | 11 | 6 | 10 | 4 | 3 | 5 | 2 | 2 | 2 | 0 |
| MEME | 0 | 0 | 0 | 0 | 0 | 0 | 0 | 1 | 0 | 0 | 0 | 0 |
| VIDEO | 2 | 4 | 2 | 1 | 0 | 1 | 0 | 0 | 0 | 0 | 0 | 0 |
| TOTAL | 103 | 108 | 49 | 18 | 34 | 20 | 9 | 46 | 18 | 18 | 9 | 6 |

| VIOLENCIA GRÁFICA 2024 | ene-24 | feb-24 | mar-24 | abr-24 | may-24 | jun-24 | jul-21 | ago-24 | TOTAL POR CATEGORÍA |
|------------------------|----------|-----------|-----------|-----------|----------|-----------|-----------|----------|---------------------|
| EMOJI | 9 | 12 | 18 | 15 | 5 | 9 | 9 | 2 | 727 |
| GIF | 0 | 0 | 1 | 0 | 0 | 1 | 0 | 0 | 47 |
| IMAGEN | 0 | 7 | 1 | 3 | 0 | 1 | 3 | 4 | 557 |
| MEME | 0 | 0 | 0 | 0 | 0 | 0 | 0 | 0 | 22 |
| VIDEO | 0 | 0 | 0 | 0 | 0 | 0 | 0 | 0 | 69 |
| TOTAL | 9 | 19 | 20 | 18 | 5 | 11 | 12 | 6 | 1,422 |

Los tipos de violencia fueron recogidos a través de los términos utilizados y sus repeticiones.

CONCEPTOS/GLOSARIO

- Violencia política referida a la **apariciencia**, hace referencia a todas las expresiones discriminatorias sobre la **apariciencia física** de la mujer.
- Violencia política por **rol de género**, hace referencia a aquellos ataques que se hacen a las mujeres **pretendiendo menospreciar** su función pública, minimizando, cuestionando su capacidad, su aptitud para desempeñar su cargo o profesión.



- Violencia política orientada a la **cosificación** de la mujer, incluye calificaciones y valoraciones propias de **cosas/objetos**, dadas a la mujer.
- Violencia política **desvalorizante** al rol de la mujer, implica comentarios que descalifican a las mujeres y a sus propuestas, **no por su contenido sino por provenir de una mujer**.
- Violencia política **gráfica** hace referencia a las imágenes, memes, emojis y videos con referencias violentas de género.
- Violencia política por **etnia**, hace referencia a una caracterización social negativa a partir del **origen étnico, o de las identidades socio/culturales**.
- Violencia política por **clase social**, alude de manera negativa a la **posición o estrato socio económico**.

La violencia política constituye uno de los elementos más graves que desincentiva la participación política de las mujeres. Para combatir esta práctica es necesario visibilizarla.